

WYBORY DO RADY MIEJSKIEJ W ŁASKU

PROTOKÓŁ Z WYBORÓW

do Rady Miejskiej w Łasku sporządzony dnia 18 listopada 2014r. przez Miejską Komisję Wyborczą w Łasku

I. Dla wyboru Rady Miejskiej w Łasku utworzono 21 okręgów wyborczych, w każdym okręgu wyborczym wybiera się 1 radnego.

II. Komisja stwierdziła, co następuje:

A.¹ Wyborów nie przeprowadzono w ----- okręgu(ach) wyborczym(ych), tj. okręgu nr ----- z powodu braku zarejestrowanych list kandydatów na radnego, w związku z czym ----- mandatów pozostało nieobsadzonych.

B.² Głosowania nie przeprowadzono w -----okręgach wyborczych, tj. okręgu , w których zarejestrowano tylko jednego kandydata na radnego.

III. A. Komisja potwierdza, iż otrzymała protokoły głosowania od 20 obwodowych komisji wyborczych.

Na podstawie tych protokołów Komisja sporządziła zestawienia wyników głosowania w okręgach i uwzględniając liczby głosów ważnych w okręgach wyborczych oraz głosów ważnych oddanych na poszczególne listy kandydatów (kandydatów z tych list) ustaliła następujące wyniki wyborów.

Okręg wyborczy nr 1 obejmujący 1 mandat.

Wybory odbyły się

Głosowanie odbyło się

1. Głosów ważnych oddano

560

2. Na poszczególne listy kandydatów i kandydata z tych list oddano następującą liczbę głosów ważnych:

1	CHOLERZYŃSKA Renata Lidia zgłoszona przezKomitet Wyborczy Wyborców Bezpartyjne Porozumienie Samorządowe, Lista nr 18	*	*	*	8	1
2	KALUPA Przemysław Andrzej zgłoszony przezKomitet Wyborczy Platforma Obywatelska RP, Lista nr 4	*	*	1	1	9
3	KUDZIN Kamil Tomasz zgłoszony przezKomitet Wyborczy Prawo i Sprawiedliwość, Lista nr 3	*	*	*	5	6
4	KULAWIECKI Dariusz zgłoszony przezKomitet Wyborczy Wyborców Nasza Przyszłość, Lista nr 17	*	*	*	1	7
5	MAREK Adam Bogusław zgłoszony przezKoalicyjny Komitet Wyborczy SLD Lewica Razem, Lista nr 6	*	*	2	0	4
6	WOJTCZYK Piotr zgłoszony przezKomitet Wyborczy Wyborców Prawy Samorząd, Lista nr 16	*	*	*	8	3

Najwięcej ważnie oddanych głosów otrzymała i została wybrana radną:

MAREK Adam Bogusław zgłoszona Koalicyjny Komitet Wyborczy SLD Lewica Razem, Lista nr 6	*	*	2	0	4
---	---	---	---	---	---

B.³ W związku z tym ,iż ----- kandydatów z list (-----) otrzymało największą i równą liczbę głosów:

– radną została kandydatka z listy nr -----, ponieważtrzymała największą liczbę głosów w większej liczbie obwodów głosowania

----- ----- przez -----, Lista nr -----	*	*	*	*	*
--	---	---	---	---	---

– -----, w wyniku losowania -----z listy nr ----- w związku z tym, że także liczba obwodów, w której kandydaci uzyskali największą liczbę głosów była równa:

----- ----- przez -----, Lista nr -----	*	*	*	*	*
--	---	---	---	---	---

C.⁴ W związku z tym, iż w okręgu wyborczym została zarejestrowana tylko jedna lista kandydatów, następujący kandydat uzyskał mandat radnego bez przeprowadzenia głosowania:

----- ----- przez -----, Lista nr -----
--

D.⁴ W związku z tym, iż w okręgu wyborczym nie została zarejestrowana żadna lista, wyborów nie przeprowadzono i w okręgu nr 1 mandat pozostał nieobsadzony.

Okręg wyborczy nr 2 obejmujący 1 mandat.

Wybory odbyły się

Głosowanie odbyło się

1. Głosów ważnych oddano

333

2. Na poszczególne listy kandydatów i kandydata z tych list oddano następującą liczbę głosów ważnych:

1	JURCZYŃSKI Tomasz Jarosław zgłoszony przezKomitet Wyborczy Prawo i Sprawiedliwość, Lista nr 3	*	*	*	8	4
2	ŁUKASZEWSKA Agnieszka Anna zgłoszona przezKoalicyjny Komitet Wyborczy SLD Lewica Razem, Lista nr 6	*	*	1	1	4
3	MAROSEK Marcin Andrzej zgłoszony przezKomitet Wyborczy Wyborców Prawy Samorząd, Lista nr 16	*	*	*	1	0
4	RÓŻAŃSKI Wojciech Henryk zgłoszony przezKomitet Wyborczy Polskie Stronnictwo Ludowe, Lista nr 1	*	*	*	7	0
5	ŚMIAŁKOWSKI Łukasz Jarosław zgłoszony przezKomitet Wyborczy Wyborców Bezpartyjne Porozumienie Samorządowe, Lista nr 18	*	*	*	5	5

Najwięcej ważnie oddanych głosów otrzymał i został wybrany radnym:

ŁUKASZEWSKA Agnieszka Anna zgłoszony przez Koalicyjny Komitet Wyborczy SLD Lewica Razem, Lista nr 6	*	*	1	1	4
--	---	---	---	---	---

B.³ W związku z tym, iż ----- kandydatów z list (-----) otrzymało największą i równą liczbę głosów:

– radnym został kandydat z listy nr -----, ponieważtrzymałnajwiększą liczbę głosów w większej liczbie obwodów głosowania

----- ----- przez -----, Lista nr -----	*	*	*	*	*
--	---	---	---	---	---

-----, w wyniku losowania -----z listy nr ----- w związku z tym, że także liczba obwodów, w której kandydaci uzyskali największą liczbę głosów była równa:

----- ----- przez -----, Lista nr -----	*	*	*	*	*
--	---	---	---	---	---

C.⁴ W związku z tym, iż w okręgu wyborczym została zarejestrowana tylko jedna lista kandydatów, następujący kandydat uzyskał mandat radnego bez przeprowadzenia głosowania:

----- ----- przez -----, Lista nr -----
--

D.⁴ W związku z tym, iż w okręgu wyborczym nie została zarejestrowana żadna lista, wyborów nie przeprowadzono i w okręgu nr 1 mandat pozostał nieobsadzony.

Okręg wyborczy nr 3 obejmujący 1 mandat.

Wybory odbyły się

Głosowanie odbyło się

1. Głosów ważnych oddano

619

2. Na poszczególne listy kandydatów i kandydata z tych list oddano następującą liczbę głosów ważnych:

1	CHUDOBIŃSKI Antoni zgłoszony przezKoalicyjny Komitet Wyborczy SLD Lewica Razem, Lista nr 6	*	*	*	3	9
2	CZYŻAK Adrian Grzegorz zgłoszony przezKomitet Wyborczy Wyborców Prawy Samorząd, Lista nr 16	*	*	*	3	1
3	GRZEGOREK Izabela Anna zgłoszona przezKomitet Wyborczy Polskie Stronnictwo Ludowe, Lista nr 1	*	*	*	6	9
4	MIROWSKA Anna Janina zgłoszona przezKomitet Wyborczy Prawo i Sprawiedliwość, Lista nr 3	*	*	1	2	5
5	NOWICKI Włodzimierz Sylwiusz zgłoszony przezKomitet Wyborczy Wyborców Bezpartyjne Porozumienie Samorządowe, Lista nr 18	*	*	3	5	5

Najwięcej ważnie oddanych głosów otrzymał i został wybrany radnym:

NOWICKI Włodzimierz Sylwiusz zgłoszony przez Komitet Wyborczy Wyborców Bezpartyjne Porozumienie Samorządowe, Lista nr 18	*	*	3	5	5
---	---	---	---	---	---

B.³ W związku z tym, iż ----- kandydatów z list (-----) otrzymało największą i równą liczbę głosów:

----- radnym został kandydat z listy nr -----, ponieważtrzymałnajwiększą liczbę głosów w większej liczbie obwodów głosowania

----- ----- przez -----, Lista nr -----	*	*	*	*	*
--	---	---	---	---	---

-----, w wyniku losowania -----z listy nr ----- w związku z tym, że także liczba obwodów, w której kandydaci uzyskali największą liczbę głosów była równa:

----- ----- przez -----, Lista nr -----	*	*	*	*	*
--	---	---	---	---	---

C.⁴ W związku z tym, iż w okręgu wyborczym została zarejestrowana tylko jedna lista kandydatów, następujący kandydat uzyskał mandat radnego bez przeprowadzenia głosowania:

przez , Lista nr

D.⁴ W związku z tym, iż w okręgu wyborczym nie została zarejestrowana żadna lista, wyborów nie przeprowadzono i w okręgu nr 1 mandat pozostał nieobsadzony.

Okręg wyborczy nr 4 obejmujący 1 mandat.

Wybory odbyły się

Głosowanie odbyło się

1. Głosów ważnych oddano

420

2. Na poszczególne listy kandydatów i kandydata z tych list oddano następującą liczbę głosów ważnych:

1	GRACZYK Wanda Elżbieta zgłoszona przezKoalicyjny Komitet Wyborczy SLD Lewica Razem, Lista nr 6	*	*	*	4	0
2	MENCEL Rafał Marcin zgłoszony przezKomitet Wyborczy Platforma Obywatelska RP, Lista nr 4	*	*	*	8	7
3	MUSZYŃSKI Paweł Antoni zgłoszony przezKomitet Wyborczy Prawo i Sprawiedliwość, Lista nr 3	*	*	*	7	3
4	OWCZAREK Krzysztof Włodzimierz zgłoszony przezKomitet Wyborczy Wyborców Bezpartyjne Porozumienie Samorządowe, Lista nr 18	*	*	1	5	7
5	PAWLIKIEWICZ Eugeniusz Bronisław zgłoszony przezKomitet Wyborczy Wyborców Nasza Przyszłość, Lista nr 17	*	*	*	*	8
6	ZIMNY Agnieszka Bronisława zgłoszona przezKomitet Wyborczy Polskie Stronnictwo Ludowe, Lista nr 1	*	*	*	5	5

Najwięcej ważnie oddanych głosów otrzymała i została wybrana radną:

OWCZAREK Krzysztof Włodzimierz zgłoszona Komitet Wyborczy Wyborców Bezpartyjne Porozumienie Samorządowe, Lista nr 18	*	*	1	5	7
---	---	---	---	---	---

B.³ W związku z tym ,iż ----- kandydatów z list (-----) otrzymało największą i równą liczbę głosów:

– radną została kandydatka z listy nr -----, ponieważtrzymała największą liczbę głosów w większej liczbie obwodów głosowania

----- ----- przez -----, Lista nr -----	*	*	*	*	*
--	---	---	---	---	---

– -----, w wyniku losowania -----z listy nr ----- w związku z tym, że także liczba obwodów, w której kandydaci uzyskali największą liczbę głosów była równa:

----- ----- przez -----, Lista nr -----	*	*	*	*	*
--	---	---	---	---	---

C.⁴ W związku z tym, iż w okręgu wyborczym została zarejestrowana tylko jedna lista kandydatów, następujący kandydat uzyskał mandat radnego bez przeprowadzenia głosowania:

przez , Lista nr

D.⁴ W związku z tym, iż w okręgu wyborczym nie została zarejestrowana żadna lista, wyborów nie przeprowadzono i w okręgu nr 1 mandat pozostał nieobsadzony.

Okręg wyborczy nr 5 obejmujący 1 mandat.

Wybory odbyły się

Głosowanie odbyło się

1. Głosów ważnych oddano

653

2. Na poszczególne listy kandydatów i kandydata z tych list oddano następującą liczbę głosów ważnych:

1	BARTOSIK Robert Krzysztof zgłoszony przez Komitet Wyborczy Wyborców Bezpartyjne Porozumienie Samorządowe, Lista nr 18	*	*	2	5	3
2	MAŁECKI Włodzimierz Krzysztof zgłoszony przez Komitet Wyborczy Polskie Stronnictwo Ludowe, Lista nr 1	*	*	*	8	6
3	MARA Andrzej Henryk zgłoszony przez Komitet Wyborczy Prawo i Sprawiedliwość, Lista nr 3	*	*	2	0	2
4	PIĘTA Krzysztof Marcin zgłoszony przez Koalicyjny Komitet Wyborczy SLD Lewica Razem, Lista nr 6	*	*	*	7	7
5	PRZYBYŁEK Adrian Krzysztof zgłoszony przez Komitet Wyborczy Wyborców Nasza Przyszłość, Lista nr 17	*	*	*	3	5

Najwięcej ważnie oddanych głosów otrzymał i został wybrany radnym:

BARTOSIK Robert Krzysztof zgłoszony przez Komitet Wyborczy Wyborców Bezpartyjne Porozumienie Samorządowe, Lista nr 18	*	*	2	5	3
--	---	---	---	---	---

B.³ W związku z tym, iż ----- kandydatów z list (-----) otrzymało największą i równą liczbę głosów:

– radnym został kandydat z listy nr -----, ponieważ otrzymał największą liczbę głosów w większej liczbie obwodów głosowania

----- ----- przez -----, Lista nr -----	*	*	*	*	*
--	---	---	---	---	---

– -----, w wyniku losowania ----- z listy nr ----- w związku z tym, że także liczba obwodów, w której kandydaci uzyskali największą liczbę głosów była równa:

----- ----- przez -----, Lista nr -----	*	*	*	*	*
--	---	---	---	---	---

C.⁴ W związku z tym, iż w okręgu wyborczym została zarejestrowana tylko jedna lista kandydatów, następujący kandydat uzyskał mandat radnego bez przeprowadzenia głosowania:

przez _____, Lista nr _____

D.⁴ W związku z tym, iż w okręgu wyborczym nie została zarejestrowana żadna lista, wyborów nie przeprowadzono i w okręgu nr 1 mandat pozostał nieobsadzony.

Okręg wyborczy nr 6 obejmujący 1 mandat.

Wybory odbyły się

Głosowanie odbyło się

1. Głosów ważnych oddano

306

2. Na poszczególne listy kandydatów i kandydata z tych list oddano następującą liczbę głosów ważnych:

1	GUMPERT OBST Mariola Urszula zgłoszona przezKomitet Wyborczy Platforma Obywatelska RP, Lista nr 4	*	*	*	5	1
2	GWIS Marcin Tomasz zgłoszony przezKomitet Wyborczy Polskie Stronnictwo Ludowe, Lista nr 1	*	*	*	1	9
3	MADEJ Wojciech Grzegorz zgłoszony przezKomitet Wyborczy Wyborców Bezpartyjne Porozumienie Samorządowe, Lista nr 18	*	*	*	9	5
4	MISZCZAK Ewa Jadwiga zgłoszona przezKoalicyjny Komitet Wyborczy SLD Lewica Razem, Lista nr 6	*	*	*	1	1
5	RUSIN Mariusz Stanisław zgłoszony przezKomitet Wyborczy Wyborców Prawy Samorząd, Lista nr 16	*	*	*	2	2
6	SZAFRAŃSKI Tomasz Marcin zgłoszony przezKomitet Wyborczy Wyborców Nasza Przyszłość, Lista nr 17	*	*	*	2	0
7	WRÓBEL Ryszard Antoni zgłoszony przezKomitet Wyborczy Prawo i Sprawiedliwość, Lista nr 3	*	*	*	8	8

Najwięcej ważnie oddanych głosów otrzymała i została wybrana radną:

MADEJ Wojciech Grzegorz zgłoszona Komitet Wyborczy Wyborców Bezpartyjne Porozumienie Samorządowe, Lista nr 18	*	*	*	9	5
--	---	---	---	---	---

B.³ W związku z tym, iż _____ kandydatów z list (_____) otrzymało największą i równą liczbę głosów:

– radną została kandydatka z listy nr _____, ponieważotrzymała największą liczbę głosów w większej liczbie obwodów głosowania

_____ przez _____, Lista nr _____	*	*	*	*	*
-----------------------------------	---	---	---	---	---

– _____, w wyniku losowania _____z listy nr _____ w związku z tym, że także liczba obwodów, w której kandydaci uzyskali największą liczbę głosów była równa:

----- ----- przez -----, Lista nr -----	*	*	*	*	*
--	---	---	---	---	---

C.⁴ W związku z tym, iż w okręgu wyborczym została zarejestrowana tylko jedna lista kandydatów, następujący kandydat uzyskał mandat radnego bez przeprowadzenia głosowania:

przez , Lista nr

D.⁴ W związku z tym, iż w okręgu wyborczym nie została zarejestrowana żadna lista, wyborów nie przeprowadzono i w okręgu nr 1 mandat pozostał nieobsadzony.

Okręg wyborczy nr 7 obejmujący 1 mandat.

Wybory odbyły się

Głosowanie odbyło się

1. Głosów ważnych oddano

500

2. Na poszczególne listy kandydatów i kandydata z tych list oddano następującą liczbę głosów ważnych:

1	GERWATOWSKI Jacek Eugeniusz zgłoszony przez Komitet Wyborczy Wyborców Prawy Samorząd, Lista nr 16	*	*	*	2	6
2	HENKE Włodzimierz Tomasz zgłoszony przez Komitet Wyborczy Prawo i Sprawiedliwość, Lista nr 3	*	*	1	3	6
3	KULCZYŃSKA Zofia zgłoszona przez Komitet Wyborczy Wyborców Bezpartyjne Porozumienie Samorządowe, Lista nr 18	*	*	1	1	0
4	ŁOPATA Marcin zgłoszony przez Komitet Wyborczy Wyborców Nasza Przyszłość, Lista nr 17	*	*	*	3	4
5	MAJEWSKI Bogdan zgłoszony przez Komitet Wyborczy Platforma Obywatelska RP, Lista nr 4	*	*	*	7	5
6	OKUPIŃSKA-JANUS Wioletta Małgorzata zgłoszona przez Komitet Wyborczy Polskie Stronnictwo Ludowe, Lista nr 1	*	*	*	3	7
7	RYBICKA Bożena Anna zgłoszona przez Koalicyjny Komitet Wyborczy SLD Lewica Razem, Lista nr 6	*	*	*	8	2

Najwięcej ważnie oddanych głosów otrzymał i został wybrany radnym:

HENKE Włodzimierz Tomasz zgłoszony przez Komitet Wyborczy Prawo i Sprawiedliwość, Lista nr 3	*	*	1	3	6
---	---	---	---	---	---

B.³ W związku z tym, iż ----- kandydatów z list (-----) otrzymało największą i równą liczbę głosów:

– radnym został kandydat z listy nr -----, ponieważ otrzymał największą liczbę głosów w większej liczbie obwodów głosowania

----- ----- przez -----, Lista nr -----	*	*	*	*	*
--	---	---	---	---	---

-----, w wyniku losowania -----z listy nr ----- w związku z tym, że także liczba obwodów, w której kandydaci uzyskali największą liczbę głosów była równa:

----- ----- przez -----, Lista nr -----	*	*	*	*	*
--	---	---	---	---	---

C.⁴ W związku z tym, iż w okręgu wyborczym została zarejestrowana tylko jedna lista kandydatów, następujący kandydat uzyskał mandat radnego bez przeprowadzenia głosowania:

----- ----- przez -----, Lista nr -----
--

D.⁴ W związku z tym, iż w okręgu wyborczym nie została zarejestrowana żadna lista, wyborów nie przeprowadzono i w okręgu nr 1 mandat pozostał nieobsadzony.

Okręg wyborczy nr 8 obejmujący 1 mandat.

Wybory odbyły się

Głosowanie odbyło się

1. Głosów ważnych oddano

516

2. Na poszczególne listy kandydatów i kandydata z tych list oddano następującą liczbę głosów ważnych:

1	KACPRZAK Małgorzata Maria zgłoszona przezKomitet Wyborczy Wyborców Nasza Przyszłość, Lista nr 17	*	*	*	2	4
2	KNUL Artur Paweł zgłoszony przezKomitet Wyborczy Polskie Stronictwo Ludowe, Lista nr 1	*	*	*	6	9
3	ŁUKAWSKI Marek Józef zgłoszony przezKomitet Wyborczy Platforma Obywatelska RP, Lista nr 4	*	*	*	7	1
4	PRZYBYLSKA Jadwiga zgłoszona przezKoalicyjny Komitet Wyborczy SLD Lewica Razem, Lista nr 6	*	*	*	5	8
5	RYTWIŃSKA Elżbieta Maria zgłoszona przezKomitet Wyborczy Wyborców Bezpartyjne Porozumienie Samorządowe, Lista nr 18	*	*	1	5	1
6	URBAN Przemysław zgłoszony przezKomitet Wyborczy Prawo i Sprawiedliwość, Lista nr 3	*	*	1	4	3

Najwięcej ważnie oddanych głosów otrzymała i została wybrana radną:

RYTWIŃSKA Elżbieta Maria zgłoszona Komitet Wyborczy Wyborców Bezpartyjne Porozumienie Samorządowe, Lista nr 18	*	*	1	5	1
---	---	---	---	---	---

B.³ W związku z tym, iż ----- kandydatów z list (-----) otrzymało największą i równą liczbę głosów:

----- radną została kandydatka z listy nr -----, ponieważtrzymała największą liczbę głosów w większej liczbie obwodów głosowania

----- ----- przez -----, Lista nr -----	*	*	*	*	*
--	---	---	---	---	---

-----, w wyniku losowania -----z listy nr ----- w związku z tym, że także liczba obwodów, w której kandydaci uzyskali największą liczbę głosów była równa:

----- ----- przez -----, Lista nr -----	*	*	*	*	*
--	---	---	---	---	---

C.⁴ W związku z tym, iż w okręgu wyborczym została zarejestrowana tylko jedna lista kandydatów, następujący kandydat uzyskał mandat radnego bez przeprowadzenia głosowania:

przez -----, Lista nr -----

D.⁴ W związku z tym, iż w okręgu wyborczym nie została zarejestrowana żadna lista, wyborów nie przeprowadzono i w okręgu nr 1 mandat pozostał nieobsadzony.

Okręg wyborczy nr 9 obejmujący 1 mandat.

Wybory odbyły się

Głosowanie odbyło się

1. Głosów ważnych oddano

412

2. Na poszczególne listy kandydatów i kandydata z tych list oddano następującą liczbę głosów ważnych:

1	DĄBEK Janusz zgłoszony przezKomitet Wyborczy Wyborców Nasza Przyszłość, Lista nr 17	*	*	*	2	4
2	GRZANKA Agnieszka Katarzyna zgłoszona przezKomitet Wyborczy Prawo i Sprawiedliwość, Lista nr 3	*	*	*	6	0
3	KIJĄŃSKI Piotr Marek zgłoszony przezKomitet Wyborczy Wyborców Bezpartyjne Porozumienie Samorządowe, Lista nr 18	*	*	*	4	6
4	LEFIK Arkadiusz Patryk zgłoszony przezKomitet Wyborczy Platforma Obywatelska RP, Lista nr 4	*	*	*	1	2
5	MAZUR Łukasz Tadeusz zgłoszony przezKomitet Wyborczy Wyborców Prawy Samorząd, Lista nr 16	*	*	*	*	4
6	STOLAREK Grzegorz Zdzisław zgłoszony przezKomitet Wyborczy Wyborców Nasze Przylesie, Lista nr 15	*	*	1	4	3
7	STRZELCZYK Jerzy zgłoszony przezKoalicyjny Komitet Wyborczy SLD Lewica Razem, Lista nr 6	*	*	1	2	3

Najwięcej ważnie oddanych głosów otrzymał i został wybrany radnym:

STOLAREK Grzegorz Zdzisław zgłoszony przez Komitet Wyborczy Wyborców Nasze Przylesie, Lista nr 15	*	*	1	4	3
--	---	---	---	---	---

B.³ W związku z tym, iż ----- kandydatów z list (-----) otrzymało największą i równą liczbę głosów:

----- radnym został kandydat z listy nr -----, ponieważtrzymałnajwiększą liczbę głosów w większej liczbie obwodów głosowania

----- ----- przez -----, Lista nr -----	*	*	*	*	*
--	---	---	---	---	---

-----, w wyniku losowania -----z listy nr ----- w związku z tym, że także liczba obwodów, w której kandydaci uzyskali największą liczbę głosów była równa:

----- ----- przez -----, Lista nr -----	*	*	*	*	*
--	---	---	---	---	---

C.⁴ W związku z tym, iż w okręgu wyborczym została zarejestrowana tylko jedna lista kandydatów, następujący kandydat uzyskał mandat radnego bez przeprowadzenia głosowania:

----- ----- przez -----, Lista nr -----
--

D.⁴ W związku z tym, iż w okręgu wyborczym nie została zarejestrowana żadna lista, wyborów nie przeprowadzono i w okręgu nr 1 mandat pozostał nieobsadzony.

Okręg wyborczy nr 10 obejmujący 1 mandat.

Wybory odbyły się

Głosowanie odbyło się

1. Głosów ważnych oddano

402

2. Na poszczególne listy kandydatów i kandydata z tych list oddano następującą liczbę głosów ważnych:

1	BARAŃSKA Mariola Wiesława zgłoszona przezKomitet Wyborczy Prawo i Sprawiedliwość, Lista nr 3	*	*	*	6	2
2	KOŁODZIEJSKI Stanisław Jan zgłoszony przezKomitet Wyborczy Wyborców Nasze Przylesie, Lista nr 15	*	*	1	2	3
3	KOWALEWSKA Anna zgłoszona przezKomitet Wyborczy Polskie Stronnictwo Ludowe, Lista nr 1	*	*	*	1	7
4	PRAWICKI Krzysztof Longin zgłoszony przezKomitet Wyborczy Wyborców Bezpartyjne Porozumienie Samorządowe, Lista nr 18	*	*	*	7	3
5	ŚWIAT Marek Tadeusz zgłoszony przezKomitet Wyborczy Wyborców Prawy Samorząd, Lista nr 16	*	*	*	*	8
6	WIŚNIEWSKI Piotr Paweł zgłoszony przezKoalicyjny Komitet Wyborczy SLD Lewica Razem, Lista nr 6	*	*	*	5	2
7	WRÓBEL Bartosz zgłoszony przezKomitet Wyborczy Wyborców Nasza Przyszłość, Lista nr 17	*	*	*	6	7

Najwięcej ważnie oddanych głosów otrzymała i została wybrana radną:

KOŁODZIEJSKI Stanisław Jan zgłoszona Komitet Wyborczy Wyborców Nasze Przylesie, Lista nr 15	*	*	1	2	3
--	---	---	---	---	---

B.³ W związku z tym, iż ----- kandydatów z list (-----) otrzymało największą i równą liczbę głosów:

- radną została kandydatka z listy nr -----, ponieważ otrzymała największą liczbę głosów w większej liczbie obwodów głosowania

----- ----- przez -----, Lista nr -----	*	*	*	*	*
--	---	---	---	---	---

- -----, w wyniku losowania ----- z listy nr ----- w związku z tym, że także liczba obwodów, w której kandydaci uzyskali największą liczbę głosów była równa:

----- ----- przez -----, Lista nr -----	*	*	*	*	*
--	---	---	---	---	---

C.⁴ W związku z tym, iż w okręgu wyborczym została zarejestrowana tylko jedna lista kandydatów, następujący kandydat uzyskał mandat radnego bez przeprowadzenia głosowania:

----- ----- przez -----, Lista nr -----
--

D.⁴ W związku z tym, iż w okręgu wyborczym nie została zarejestrowana żadna lista, wyborów nie przeprowadzono i w okręgu nr 1 mandat pozostał nieobsadzony.

Okręg wyborczy nr 11 obejmujący 1 mandat.

Wybory odbyły się

Głosowanie odbyło się

1. Głosów ważnych oddano

462

2. Na poszczególne listy kandydatów i kandydata z tych list oddano następującą liczbę głosów ważnych:

1	BETKIER Waldemar Andrzej zgłoszony przez Komitet Wyborczy Wyborców Prawy Samorząd, Lista nr 16	*	*	*	1	1
2	KACIUPSKA Natalia Krystyna zgłoszona przez Koalicyjny Komitet Wyborczy SLD Lewica Razem, Lista nr 6	*	*	*	5	6
3	KLIMCZAK Magdalena Wioletta zgłoszona przez Komitet Wyborczy Wyborców "Szansa Dla Kolumny", Lista nr 19	*	*	1	1	1
4	MISIAK Stefan Paweł zgłoszony przez Komitet Wyborczy Prawo i Sprawiedliwość, Lista nr 3	*	*	*	6	8
5	SZEWCZYK Marek zgłoszony przez Komitet Wyborczy Platforma Obywatelska RP, Lista nr 4	*	*	*	9	2
6	TARNOWSKA Aleksandra Barbara zgłoszona przez Komitet Wyborczy Wyborców Bezpartyjne Porozumienie Samorządowe, Lista nr 18	*	*	*	5	3
7	WEŁNA Jarosław Leszek zgłoszony przez Komitet Wyborczy Polskie Stronnictwo Ludowe, Lista nr 1	*	*	*	7	1

Najwięcej ważnie oddanych głosów otrzymał i został wybrany radnym:

KLIMCZAK Magdalena Wioletta zgłoszony przez Komitet Wyborczy Wyborców "Szansa Dla Kolumny", Lista nr 19	*	*	1	1	1
--	---	---	---	---	---

B.³ W związku z tym, iż ----- kandydatów z list (-----) otrzymało największą i równą liczbę głosów:

- radnym został kandydat z listy nr -----, ponieważ otrzymał największą liczbę głosów w większej liczbie obwodów głosowania

----- ----- przez -----, Lista nr -----	*	*	*	*	*
--	---	---	---	---	---

- -----, w wyniku losowania ----- z listy nr ----- w związku z tym, że także liczba obwodów, w której kandydaci uzyskali największą liczbę głosów była równa:

----- ----- przez -----, Lista nr -----	*	*	*	*	*
--	---	---	---	---	---

C.⁴ W związku z tym, iż w okręgu wyborczym została zarejestrowana tylko jedna lista kandydatów, następujący kandydat uzyskał mandat radnego bez przeprowadzenia głosowania:

----- ----- przez -----, Lista nr -----
--

D.⁴ W związku z tym, iż w okręgu wyborczym nie została zarejestrowana żadna lista, wyborów nie przeprowadzono i w okręgu nr 1 mandat pozostał nieobsadzony.

Okręg wyborczy nr 12 obejmujący 1 mandat.

Wybory odbyły się

Głosowanie odbyło się

1. Głosów ważnych oddano

516

2. Na poszczególne listy kandydatów i kandydata z tych list oddano następującą liczbę głosów ważnych:

1	JANECKA Małgorzata zgłoszona przez Komitet Wyborczy Wyborców Prawy Samorząd, Lista nr 16	*	*	*	*	5
2	JANISZEWSKI Mariusz Paweł zgłoszony przez Koalicyjny Komitet Wyborczy SLD Lewica Razem, Lista nr 6	*	*	1	5	8
3	KALISZAN Tomasz Łukasz zgłoszony przez Komitet Wyborczy Wyborców "Szansa Dla Kolumny", Lista nr 19	*	*	*	6	9
4	KOWALCZYK Wiesława Ewa zgłoszona przez Komitet Wyborczy Prawo i Sprawiedliwość, Lista nr 3	*	*	*	4	4
5	POLITAŃSKA Krystyna zgłoszona przez Komitet Wyborczy Wyborców Bezpartyjne Porozumienie Samorządowe, Lista nr 18	*	*	*	9	7
6	SALAĞACKI Marcin zgłoszony przez Komitet Wyborczy Platforma Obywatelska RP, Lista nr 4	*	*	1	0	6
7	ŻYŁA-WIEWIÓRSKA Ewa Beata zgłoszona przez Komitet Wyborczy Polskie Stronnictwo Ludowe, Lista nr 1	*	*	*	3	7

Najwięcej ważnie oddanych głosów otrzymała i została wybrana radną:

JANISZEWSKI Mariusz Paweł zgłoszona Koalicyjny Komitet Wyborczy SLD Lewica Razem, Lista nr 6	*	*	1	5	8
---	---	---	---	---	---

B.³ W związku z tym, iż ----- kandydatów z list (-----) otrzymało największą i równą liczbę głosów:

- radną została kandydatka z listy nr -----, ponieważ otrzymała największą liczbę głosów w większej liczbie obwodów głosowania

----- ----- przez -----, Lista nr -----	*	*	*	*	*
--	---	---	---	---	---

- -----, w wyniku losowania ----- z listy nr ----- w związku z tym, że także liczba obwodów, w której kandydaci uzyskali największą liczbę głosów była równa:

----- ----- przez -----, Lista nr -----	*	*	*	*	*
--	---	---	---	---	---

C.⁴ W związku z tym, iż w okręgu wyborczym została zarejestrowana tylko jedna lista kandydatów, następujący kandydat uzyskał mandat radnego bez przeprowadzenia głosowania:

----- ----- przez -----, Lista nr -----
--

D.⁴ W związku z tym, iż w okręgu wyborczym nie została zarejestrowana żadna lista, wyborów nie przeprowadzono i w okręgu nr 1 mandat pozostał nieobsadzony.

Okręg wyborczy nr 13 obejmujący 1 mandat.

Wybory odbyły się

Głosowanie odbyło się

1. Głosów ważnych oddano

536

2. Na poszczególne listy kandydatów i kandydata z tych list oddano następującą liczbę głosów ważnych:

1	DANA Mateusz Jan zgłoszony przez Komitet Wyborczy Wyborców Prawy Samorząd, Lista nr 16	*	*	*	1	3
2	LASZCZYK Ewa Helena zgłoszona przez Komitet Wyborczy Wyborców Bezpartyjne Porozumienie Samorządowe, Lista nr 18	*	*	*	3	0
3	MOLENDĄ Sławomir zgłoszony przez Komitet Wyborczy Wyborców Nasza Przyszłość, Lista nr 17	*	*	*	1	9
4	PIOTROWSKI Tomasz zgłoszony przez Komitet Wyborczy Wyborców "Szansa Dla Kolumny", Lista nr 19	*	*	1	5	1
5	PLUCIŃSKI Piotr Jarosław zgłoszony przez Komitet Wyborczy Prawo i Sprawiedliwość, Lista nr 3	*	*	1	0	1
6	ROSIĄK Grzegorz zgłoszony przez Koalicyjny Komitet Wyborczy SLD Lewica Razem, Lista nr 6	*	*	1	5	8

7	SKRZYŃSKI Jacek Stefan zgłoszony przez Komitet Wyborczy Platforma Obywatelska RP, Lista nr 4	*	*	*	4	8
8	SZKUDLAREK Elżbieta Beata zgłoszona przez Komitet Wyborczy Polskie Stronnictwo Ludowe, Lista nr 1	*	*	*	1	6

Najwięcej ważnie oddanych głosów otrzymał i został wybrany radnym:

ROSIAK Grzegorz zgłoszony przez Koalicyjny Komitet Wyborczy SLD Lewica Razem, Lista nr 6	*	*	1	5	8
---	---	---	---	---	---

B.³ W związku z tym, iż ----- kandydatów z list (-----) otrzymało największą i równą liczbę głosów:

- radnym został kandydat z listy nr -----, ponieważ otrzymał największą liczbę głosów w większej liczbie obwodów głosowania

----- ----- przez -----, Lista nr -----	*	*	*	*	*
--	---	---	---	---	---

- -----, w wyniku losowania ----- z listy nr ----- w związku z tym, że także liczba obwodów, w której kandydaci uzyskali największą liczbę głosów była równa:

----- ----- przez -----, Lista nr -----	*	*	*	*	*
--	---	---	---	---	---

C.⁴ W związku z tym, iż w okręgu wyborczym została zarejestrowana tylko jedna lista kandydatów, następujący kandydat uzyskał mandat radnego bez przeprowadzenia głosowania:

----- ----- przez -----, Lista nr -----
--

D.⁴ W związku z tym, iż w okręgu wyborczym nie została zarejestrowana żadna lista, wyborów nie przeprowadzono i w okręgu nr 1 mandat pozostał nieobsadzony.

Okręg wyborczy nr 14 obejmujący 1 mandat.

Wybory odbyły się

Głosowanie odbyło się

1. Głosów ważnych oddano

613

2. Na poszczególne listy kandydatów i kandydata z tych list oddano następującą liczbę głosów ważnych:

1	BORDOWICZ Stanisław zgłoszony przez Komitet Wyborczy Wyborców Nasza Przyszłość, Lista nr 17	*	*	1	8	2
2	KORCZAK Elżbieta Maria zgłoszona przez Komitet Wyborczy Platforma Obywatelska RP, Lista nr 4	*	*	*	9	9
3	RATAJCZYK Iwona zgłoszona przez Komitet Wyborczy Wyborców Bezpartyjne Porozumienie Samorządowe, Lista nr 18	*	*	*	6	0
4	SZCZEPANIAK Robert zgłoszony przez Komitet Wyborczy Prawo i Sprawiedliwość, Lista nr 3	*	*	1	2	6

5	ZBOROWSKI Paweł Piotr zgłoszony przez Koalicyjny Komitet Wyborczy SLD Lewica Razem, Lista nr 6	*	*	1	4	6
---	---	---	---	---	---	---

Najwięcej ważnie oddanych głosów otrzymał i został wybrany radnym:

BORDOWICZ Stanisław zgłoszony przez Komitet Wyborczy Wyborców Nasza Przyszłość, Lista nr 17	*	*	1	8	2
--	---	---	---	---	---

B.³ W związku z tym, iż ----- kandydatów z list (-----) otrzymało największą i równą liczbę głosów:

- radnym został kandydat z listy nr -----, ponieważ otrzymał największą liczbę głosów w większej liczbie obwodów głosowania

----- ----- przez -----, Lista nr -----	*	*	*	*	*
--	---	---	---	---	---

- -----, w wyniku losowania ----- z listy nr ----- w związku z tym, że także liczba obwodów, w której kandydaci uzyskali największą liczbę głosów była równa:

----- ----- przez -----, Lista nr -----	*	*	*	*	*
--	---	---	---	---	---

C.⁴ W związku z tym, iż w okręgu wyborczym została zarejestrowana tylko jedna lista kandydatów, następujący kandydat uzyskał mandat radnego bez przeprowadzenia głosowania:

----- ----- przez -----, Lista nr -----
--

D.⁴ W związku z tym, iż w okręgu wyborczym nie została zarejestrowana żadna lista, wyborów nie przeprowadzono i w okręgu nr 1 mandat pozostał nieobsadzony.

Okręg wyborczy nr 15 obejmujący 1 mandat.

Wybory odbyły się

Głosowanie odbyło się

1. Głosów ważnych oddano

358

2. Na poszczególne listy kandydatów i kandydata z tych list oddano następującą liczbę głosów ważnych:

1	BŁOŃSKA-SUK Marzena Małgorzata zgłoszona przez Komitet Wyborczy Prawo i Sprawiedliwość, Lista nr 3	*	*	*	4	9
2	CIEBIADA Grzegorz zgłoszony przez Komitet Wyborczy Wyborców Grzegorza Ciebiady, Lista nr 20	*	*	1	2	7
3	JANECKA Dariusz Roman zgłoszony przez Komitet Wyborczy Wyborców Bezpartyjne Porozumienie Samorządowe, Lista nr 18	*	*	*	4	1
4	PAWLAK Grażyna Teresa zgłoszona przez Komitet Wyborczy Polskie Stronnictwo Ludowe, Lista nr 1	*	*	*	5	5
5	SADZIŃSKI Przemysław zgłoszony przez Koalicyjny Komitet Wyborczy SLD Lewica Razem, Lista nr 6	*	*	*	8	6

Najwięcej ważnie oddanych głosów otrzymała i została wybrana radną:

CIEBIADA Grzegorz zgłoszona Komitet Wyborczy Wyborców Grzegorza Ciebiady, Lista nr 20	*	*	1	2	7
--	---	---	---	---	---

B.³ W związku z tym, iż ----- kandydatów z list (-----) otrzymało największą i równą liczbę głosów:

- radną została kandydatka z listy nr -----, ponieważ otrzymała największą liczbę głosów w większej liczbie obwodów głosowania

----- ----- przez -----, Lista nr -----	*	*	*	*	*
--	---	---	---	---	---

- -----, w wyniku losowania ----- z listy nr ----- w związku z tym, że także liczba obwodów, w której kandydaci uzyskali największą liczbę głosów była równa:

----- ----- przez -----, Lista nr -----	*	*	*	*	*
--	---	---	---	---	---

C.⁴ W związku z tym, iż w okręgu wyborczym została zarejestrowana tylko jedna lista kandydatów, następujący kandydat uzyskał mandat radnego bez przeprowadzenia głosowania:

----- ----- przez -----, Lista nr -----
--

D.⁴ W związku z tym, iż w okręgu wyborczym nie została zarejestrowana żadna lista, wyborów nie przeprowadzono i w okręgu nr 1 mandat pozostał nieobsadzony.

Okręg wyborczy nr 16 obejmujący 1 mandat.

Wybory odbyły się

Głosowanie odbyło się

1. Głosów ważnych oddano

324

2. Na poszczególne listy kandydatów i kandydata z tych list oddano następującą liczbę głosów ważnych:

1	BARTCZAK Jacek Grzegorz zgłoszony przez Komitet Wyborczy Prawo i Sprawiedliwość, Lista nr 3	*	*	*	7	2
2	BLAŻNIK Emilia Anna zgłoszona przez Komitet Wyborczy Platforma Obywatelska RP, Lista nr 4	*	*	*	1	9
3	KOŚCIAN Piotr zgłoszony przez Komitet Wyborczy Wyborców Bezpartyjne Porozumienie Samorządowe, Lista nr 18	*	*	1	6	2
4	KOZIRÓG Jarosław Witold zgłoszony przez Koalicyjny Komitet Wyborczy SLD Lewica Razem, Lista nr 6	*	*	*	5	1
5	PAWELEC Barbara zgłoszona przez Komitet Wyborczy Polskie Stronnictwo Ludowe, Lista nr 1	*	*	*	2	0

Najwięcej ważnie oddanych głosów otrzymał i został wybrany radnym:

KOŚCIAN Piotr zgłoszony przez Komitet Wyborczy Wyborców Bezpartyjne Porozumienie Samorządowe, Lista nr 18	*	*	1	6	2
--	---	---	---	---	---

B.³ W związku z tym, iż ----- kandydatów z list (-----) otrzymało największą i równą liczbę głosów:

- radnym został kandydat z listy nr -----, ponieważ otrzymał największą liczbę głosów w większej liczbie obwodów głosowania

----- ----- przez -----, Lista nr -----	*	*	*	*	*
--	---	---	---	---	---

- -----, w wyniku losowania ----- z listy nr ----- w związku z tym, że także liczba obwodów, w której kandydaci uzyskali największą liczbę głosów była równa:

----- ----- przez -----, Lista nr -----	*	*	*	*	*
--	---	---	---	---	---

C.⁴ W związku z tym, iż w okręgu wyborczym została zarejestrowana tylko jedna lista kandydatów, następujący kandydat uzyskał mandat radnego bez przeprowadzenia głosowania:

----- ----- przez -----, Lista nr -----
--

D.⁴ W związku z tym, iż w okręgu wyborczym nie została zarejestrowana żadna lista, wyborów nie przeprowadzono i w okręgu nr 1 mandat pozostał nieobsadzony.

Okręg wyborczy nr 17 obejmujący 1 mandat.

Wybory odbyły się

Głosowanie odbyło się

1. Głosów ważnych oddano

504

2. Na poszczególne listy kandydatów i kandydata z tych list oddano następującą liczbę głosów ważnych:

1	EJSMONT Bolesław zgłoszony przez Komitet Wyborczy Prawo i Sprawiedliwość, Lista nr 3	*	*	*	6	1
2	ŁUCZAK Izabela Anna zgłoszona przez Komitet Wyborczy Polskie Stronnictwo Ludowe, Lista nr 1	*	*	*	2	1
3	MIŁOSZ Grzegorz Cezary zgłoszony przez Koalicyjny Komitet Wyborczy SLD Lewica Razem, Lista nr 6	*	*	1	9	4
4	SOWAŁA Zbigniew Mieczysław zgłoszony przez Komitet Wyborczy Wyborców Bezpartyjne Porozumienie Samorządowe, Lista nr 18	*	*	2	2	1
5	WAŁ Tadeusz zgłoszony przez Komitet Wyborczy Wyborców Nasza Przyszłość, Lista nr 17	*	*	*	*	7

Najwięcej ważnie oddanych głosów otrzymał i został wybrany radnym:

SOWAŁA Zbigniew Mieczysław zgłoszony przez Komitet Wyborczy Wyborców Bezpartyjne Porozumienie Samorządowe, Lista nr 18	*	*	2	2	1
---	---	---	---	---	---

B.³ W związku z tym, iż ----- kandydatów z list (-----) otrzymało największą i równą liczbę głosów:

- radnym został kandydat z listy nr -----, ponieważ otrzymał największą liczbę głosów w większej liczbie obwodów głosowania

----- ----- przez -----, Lista nr -----	*	*	*	*	*
--	---	---	---	---	---

- -----, w wyniku losowania ----- z listy nr ----- w związku z tym, że także liczba obwodów, w której kandydaci uzyskali największą liczbę głosów była równa:

----- ----- przez -----, Lista nr -----	*	*	*	*	*
--	---	---	---	---	---

C.⁴ W związku z tym, iż w okręgu wyborczym została zarejestrowana tylko jedna lista kandydatów, następujący kandydat uzyskał mandat radnego bez przeprowadzenia głosowania:

----- ----- przez -----, Lista nr -----
--

D.⁴ W związku z tym, iż w okręgu wyborczym nie została zarejestrowana żadna lista, wyborów nie przeprowadzono i w okręgu nr 1 mandat pozostał nieobsadzony.

Okręg wyborczy nr 18 obejmujący 1 mandat.

Wybory odbyły się

Głosowanie odbyło się

1. Głosów ważnych oddano

535

2. Na poszczególne listy kandydatów i kandydata z tych list oddano następującą liczbę głosów ważnych:

1	BINAS Marcin Stanisław zgłoszony przez Komitet Wyborczy Prawo i Sprawiedliwość, Lista nr 3	*	*	*	8	8
2	MATUSIAK Magdalena Justyna zgłoszona przez Komitet Wyborczy Polskie Stronnictwo Ludowe, Lista nr 1	*	*	1	2	1
3	NOWAKOWSKI Wojciech Jan zgłoszony przez Koalicyjny Komitet Wyborczy SLD Lewica Razem, Lista nr 6	*	*	*	4	4
4	RYCHLIK Józef zgłoszony przez Komitet Wyborczy Wyborców Bezpartyjne Porozumienie Samorządowe, Lista nr 18	*	*	2	5	4
5	SALETA Anna zgłoszona przez Komitet Wyborczy Wyborców Nasza Przyszłość, Lista nr 17	*	*	*	2	0
6	SOBALA Krzysztof zgłoszony przez Komitet Wyborczy Wyborców Prawy Samorząd, Lista nr 16	*	*	*	*	8

Najwięcej ważnie oddanych głosów otrzymał i został wybrany radnym:

RYCHLIK Józef zgłoszony przez Komitet Wyborczy Wyborców Bezpartyjne Porozumienie Samorządowe, Lista nr 18	*	*	2	5	4
--	---	---	---	---	---

B.³ W związku z tym, iż ----- kandydatów z list (-----) otrzymało największą i równą liczbę głosów:

- radnym został kandydat z listy nr -----, ponieważ otrzymał największą liczbę głosów w większej liczbie obwodów głosowania

----- ----- przez -----, Lista nr -----	*	*	*	*	*
--	---	---	---	---	---

- -----, w wyniku losowania ----- z listy nr ----- w związku z tym, że także liczba obwodów, w której kandydaci uzyskali największą liczbę głosów była równa:

----- ----- przez -----, Lista nr -----	*	*	*	*	*
--	---	---	---	---	---

C.⁴ W związku z tym, iż w okręgu wyborczym została zarejestrowana tylko jedna lista kandydatów, następujący kandydat uzyskał mandat radnego bez przeprowadzenia głosowania:

----- ----- przez -----, Lista nr -----
--

D.⁴ W związku z tym, iż w okręgu wyborczym nie została zarejestrowana żadna lista, wyborów nie przeprowadzono i w okręgu nr 1 mandat pozostał nieobsadzony.

Okręg wyborczy nr 19 obejmujący 1 mandat.

Wybory odbyły się

Głosowanie odbyło się

1. Głosów ważnych oddano

326

2. Na poszczególne listy kandydatów i kandydata z tych list oddano następującą liczbę głosów ważnych:

1	MARIANOWSKI Wojciech zgłoszony przez Komitet Wyborczy Wyborców Bezpartyjne Porozumienie Samorządowe, Lista nr 18	*	*	1	5	2
2	MICHALAK Dariusz zgłoszony przez Koalicyjny Komitet Wyborczy SLD Lewica Razem, Lista nr 6	*	*	*	6	1
3	RYBKA Wiesław zgłoszony przez Komitet Wyborczy Wyborców Nasza Przyszłość, Lista nr 17	*	*	*	*	8
4	WARSZAWSKA Honorata zgłoszona przez Komitet Wyborczy Polskie Stronictwo Ludowe, Lista nr 1	*	*	*	3	3
5	ZALASA Mieczysław Wojciech zgłoszony przez Komitet Wyborczy Prawo i Sprawiedliwość, Lista nr 3	*	*	*	7	2

Najwięcej ważnie oddanych głosów otrzymał i został wybrany radnym:

MARIANOWSKI Wojciech zgłoszony przez Komitet Wyborczy Wyborców Bezpartyjne Porozumienie Samorządowe, Lista nr 18	*	*	1	5	2
---	---	---	---	---	---

B.³ W związku z tym, iż ----- kandydatów z list (-----) otrzymało największą i równą liczbę głosów:

- radnym został kandydat z listy nr -----, ponieważ otrzymał największą liczbę głosów w większej liczbie obwodów głosowania

----- ----- przez -----, Lista nr -----	*	*	*	*	*
--	---	---	---	---	---

- -----, w wyniku losowania ----- z listy nr ----- w związku z tym, że także liczba obwodów, w której kandydaci uzyskali największą liczbę głosów była równa:

----- ----- przez -----, Lista nr -----	*	*	*	*	*
--	---	---	---	---	---

C.⁴ W związku z tym, iż w okręgu wyborczym została zarejestrowana tylko jedna lista kandydatów, następujący kandydat uzyskał mandat radnego bez przeprowadzenia głosowania:

----- ----- przez -----, Lista nr -----
--

D.⁴ W związku z tym, iż w okręgu wyborczym nie została zarejestrowana żadna lista, wyborów nie przeprowadzono i w okręgu nr 1 mandat pozostał nieobsadzony.

Okręg wyborczy nr 20 obejmujący 1 mandat.

Wybory odbyły się

Głosowanie odbyło się

1. Głosów ważnych oddano

574

2. Na poszczególne listy kandydatów i kandydata z tych list oddano następującą liczbę głosów ważnych:

1	CHUDZIK Krzysztof zgłoszony przez Komitet Wyborczy Platforma Obywatelska RP, Lista nr 4	*	*	*	2	8
2	GRABARCZYK Dariusz Zbigniew zgłoszony przez Komitet Wyborczy Polskie Stronnictwo Ludowe, Lista nr 1	*	*	1	6	4
3	GROBLEWSKI Grzegorz zgłoszony przez Komitet Wyborczy Prawo i Sprawiedliwość, Lista nr 3	*	*	2	0	7
4	PĘGOWSKI Paweł Marian zgłoszony przez Koalicyjny Komitet Wyborczy SLD Lewica Razem, Lista nr 6	*	*	*	3	2
5	ROGALSKI Adrian zgłoszony przez Komitet Wyborczy Wyborców Nasza Przyszłość, Lista nr 17	*	*	*	1	4
6	SKRZYPIŃSKI Bartłomiej Piotr zgłoszony przez Komitet Wyborczy Wyborców Prawy Samorząd, Lista nr 16	*	*	*	3	1
7	SZKUDLAREK Janusz Kazimierz zgłoszony przez Komitet Wyborczy Wyborców Bezpartyjne Porozumienie Samorządowe, Lista nr 18	*	*	*	9	8

Najwięcej ważnie oddanych głosów otrzymał i został wybrany radnym:

GROBLEWSKI Grzegorz zgłoszony przez Komitet Wyborczy Prawo i Sprawiedliwość, Lista nr 3	*	*	2	0	7
--	---	---	---	---	---

B.³ W związku z tym, iż ----- kandydatów z list (-----) otrzymało największą i równą liczbę głosów:

- radnym został kandydat z listy nr -----, ponieważ otrzymał największą liczbę głosów w większej liczbie obwodów głosowania

----- ----- przez -----, Lista nr -----	*	*	*	*	*
--	---	---	---	---	---

- -----, w wyniku losowania ----- z listy nr ----- w związku z tym, że także liczba obwodów, w której kandydaci uzyskali największą liczbę głosów była równa:

----- ----- przez -----, Lista nr -----	*	*	*	*	*
--	---	---	---	---	---

C.⁴ W związku z tym, iż w okręgu wyborczym została zarejestrowana tylko jedna lista kandydatów, następujący kandydat uzyskał mandat radnego bez przeprowadzenia głosowania:

----- ----- przez -----, Lista nr -----
--

D.⁴ W związku z tym, iż w okręgu wyborczym nie została zarejestrowana żadna lista, wyborów nie przeprowadzono i w okręgu nr 1 mandat pozostał nieobsadzony.

Okręg wyborczy nr 21 obejmujący 1 mandat.

Wybory odbyły się

Głosowanie odbyło się

1. Głosów ważnych oddano

383

2. Na poszczególne listy kandydatów i kandydata z tych list oddano następującą liczbę głosów ważnych:

1	KANIECKA Karolina Anna zgłoszona przez Komitet Wyborczy Polskie Stronnictwo Ludowe, Lista nr 1	*	*	*	7	9
2	MATAŚKA Dawid Jerzy zgłoszony przez Komitet Wyborczy Wyborców Nasza Przyszłość, Lista nr 17	*	*	*	6	8
3	WALCZEWSKA Anna Barbara zgłoszona przez Komitet Wyborczy Wyborców Bezpartyjne Porozumienie Samorządowe, Lista nr 18	*	*	1	0	5
4	WITUCKA Monika zgłoszona przez Komitet Wyborczy Prawo i Sprawiedliwość, Lista nr 3	*	*	*	8	4
5	WOŁOSZ Anna zgłoszona przez Koalicyjny Komitet Wyborczy SLD Lewica Razem, Lista nr 6	*	*	*	4	7

Najwięcej ważnie oddanych głosów otrzymała i została wybrana radną:

WALCZEWSKA Anna Barbara zgłoszona Komitet Wyborczy Wyborców Bezpartyjne Porozumienie Samorządowe, Lista nr 18	*	*	1	0	5
--	---	---	---	---	---

B.³ W związku z tym, iż ----- kandydatów z list (-----) otrzymało największą i równą liczbę głosów:

- radną została kandydatka z listy nr -----, ponieważ otrzymała największą liczbę głosów w większej liczbie obwodów głosowania

----- ----- przez -----, Lista nr -----	*	*	*	*	*
--	---	---	---	---	---

- -----, w wyniku losowania ----- z listy nr ----- w związku z tym, że także liczba obwodów, w której kandydaci uzyskali największą liczbę głosów była równa:

----- ----- przez -----, Lista nr -----	*	*	*	*	*
--	---	---	---	---	---

C.⁴ W związku z tym, iż w okręgu wyborczym została zarejestrowana tylko jedna lista kandydatów, następujący kandydat uzyskał mandat radnego bez przeprowadzenia głosowania:

----- ----- przez -----, Lista nr -----
--

D.⁴ W związku z tym, iż w okręgu wyborczym nie została zarejestrowana żadna lista, wyborów nie przeprowadzono i w okręgu nr 1 mandat pozostał nieobsadzony.

IV.** Adnotacja o wniesieniu przez osoby pełniące funkcję mężów zaufania uwag z wymienieniem konkretnych zarzutów ^{***}; jeżeli nie ma, wpisać „brak zarzutów” lub „brak osób pełniących funkcję mężów zaufania”:

brak osób pełniących funkcję mężów zaufania

V.** Adnotacje o wniesieniu przez członków Komisji uwag z wymienieniem konkretnych zarzutów ^{***}; jeżeli nie ma, wpisać „brak zarzutów”:

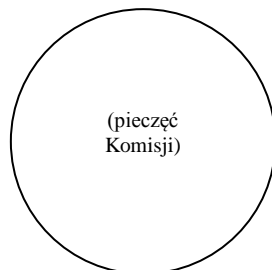
brak zarzutów

VI.** Inne uwagi; jeżeli nie ma, wpisać „brak uwag

brak uwag

Przy sporządzeniu protokołu obecni byli:

- | | | |
|---|---|-------------------|
| 1 | Tyluś Agnieszka – ZASTĘPCA |
(podpis) |
| 2 | Kiel Konrad – CZŁONEK |
(podpis) |
| 3 | Rubach Danuta – CZŁONEK |
(podpis) |
| 4 | Andrzejczak Elżbieta Izabela – CZŁONEK |
(podpis) |
| 5 | Nowicka Anna Beata – PRZEWODNICZĄCY |
(podpis) |
| 6 | Szafrański Jakub – CZŁONEK |
(podpis) |
| 7 | Szczubiałkiewicz Ryszard Maciej – CZŁONEK |
(podpis) |



Załączniki:

Zestawienia wyników głosowania z 21 okręgów wyborczych.

Protokółobsadzenia mandatów bez głosowania z 0 okręgów wyborczych .

-
- * niepotrzebne skreślić lub pominąć
- ** Jeżeli treść dotycząca danego punktu nie mieści się na formularzu, należy dołączyć ją do protokołu, zaznaczając to w odpowiednim punkcie protokołu.
- *** W razie zgłoszenia uwag przez osoby pełniące funkcję mężów zaufania lub członków Komisji, stanowisko Komisji do zarzutów należy dołączyć do protokołu.
- 1 Wypełnia się w razie nieprzeprowadzenia wyborów w którymkolwiek z okręgów wyborczych.
- 2 Wypełnia się w sytuacji, o której mowa w art. 380 Kodeksu wyborczego.
- 3 Wypełnia się tylko w sytuacjach, o których mowa w art. 443 § 2 Kodeksu wyborczego.
- 4 Wypełnia się tylko w sytuacjach, o których mowa w art. 434 § 2 Kodeksu wyborczego.

WYBORY DO RADY MIEJSKIEJ W ŁASKU

Okręg wyborczy nr:	*	1	Liczba mandatów:	1
--------------------	---	---	------------------	---

ZESTAWIENIE WYNIKÓW GŁOSOWANIA W OKRĘGU WYBORCZYM

Zestawienie wyników głosowania w okręgu wyborczym nr 1, utworzonym dla wyboru Rady Miejskiej w Łasku sporządzone dnia 18 listopada 2014 przez Miejską Komisję Wyborczą w Łasku.

Komisja stwierdza, że otrzymała protokół głosowania od 1 obwodowej komisji wyborczej, właściwych do przeprowadzenia głosowania w okręgu i na podstawie tego protokołu (tych protokołów) ustaliła następujące wyniki głosowania w okręgu:

1	Liczba wyborców uprawnionych do głosowania (<i>umieszczonych w spisie, z uwzględnieniem dodatkowych formularzy</i>) w chwili zakończenia głosowania	*	1	1	9	9
1a	w tym umieszczonych w części A spisu wyborców (<i>obywatele polscy</i>)	*	1	1	9	9
1b	w tym umieszczonych w części B spisu wyborców (<i>obywatele UE niebędący obywatelami polskimi</i>)	*	*	*	*	0

Uwaga! Suma liczb z pkt. 1a i 1b **musi być** równa liczbie z pkt. 1

2	Liczba wyborców, którym wydano karty do głosowania (<i>liczba podpisów w spisie oraz adnotacje „odmowa podpisu”</i>)	*	*	6	0	1
2a	w tym w części A spisu wyborców (<i>obywatele polscy</i>)	*	*	6	0	1
2b	w tym w części B spisu wyborców (<i>obywatele UE niebędący obywatelami polskimi</i>)	*	*	*	*	0

Uwaga! Suma liczb z pkt. 2a i 2b **musi być** równa liczbie z pkt. 2.

3	Liczba wyborców głosujących przez pełnomocnika (<i>liczba kart do głosowania wydanych na podstawie otrzymanych przez komisję aktów pełnomocnictwa</i>)	*	*	*	*	0
4	Liczba wyborców, którym wysłano pakiety wyborcze	*	*	*	*	0
5	Liczba otrzymanych kopert zwrotnych	*	*	*	*	0
5a	Liczba kopert zwrotnych, w których nie było oświadczenia o osobistym i tajnym oddaniu głosu	*	*	*	*	0
5b	Liczba kopert zwrotnych, w których oświadczenie nie było podpisane przez wyborcę	*	*	*	*	0
5c	Liczba kopert zwrotnych, w których nie było koperty na kartę do głosowania	*	*	*	*	0
5d	Liczba kopert zwrotnych, w których znajdowała się niezaklejona koperta na kartę do głosowania	*	*	*	*	0
5e	Liczba kopert na kartę do głosowania wrzuconych do urny	*	*	*	*	0

Uwaga! Liczba z pkt. 5 nie może być większa od liczby z pkt. 4.

6	Liczba kart wyjętych z urny	*	*	6	0	1
6a	w tym liczba kart wyjętych z kopert na karty do głosowania	*	*	*	*	0

Uwaga! Liczba z pkt. 6 pomniejszona o liczbę z pkt. 6a powinna być równa liczbie z pkt. 2. Liczba z pkt 6a nie może być większa od liczby z pkt 5e.

7	Liczba kart nieważnych (<i>innych niż urzędowo ustalone lub nieopatrzonych pieczęcią obwodowej komisji wyborczej</i>)	*	*	*	*	0
8	Liczba kart ważnych	*	*	6	0	1
9	Liczba głosów nieważnych (<i>z kart ważnych</i>)	*	*	*	4	1
10	Liczba głosów ważnych oddanych łącznie na wszystkie listy kandydatów (<i>z kart ważnych</i>)	*	*	5	6	0

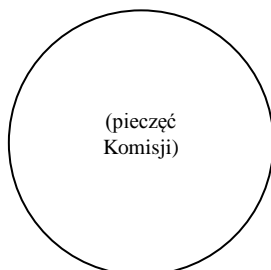
Uwaga! Suma liczb z pkt. 9 i 10 **musi** być równa liczbie z pkt. 8.

11. Na poszczególne listy kandydatów i umieszczonego na nich kandydata oddano następujące liczby głosów ważnych:

1	CHOLERZYŃSKA Renata Lidia zgłoszona przez Komitet Wyborczy Wyborców Bezpartyjne Porozumienie Samorządowe, Lista nr 18	*	*	*	8	1
2	KALUPA Przemysław Andrzej zgłoszony przez Komitet Wyborczy Platforma Obywatelska RP, Lista nr 4	*	*	1	1	9
3	KUDZIN Kamil Tomasz zgłoszony przez Komitet Wyborczy Prawo i Sprawiedliwość, Lista nr 3	*	*	*	5	6
4	KULAWIECKI Dariusz zgłoszony przez Komitet Wyborczy Wyborców Nasza Przyszłość, Lista nr 17	*	*	*	1	7
5	MAREK Adam Bogusław zgłoszony przez Koalicyjny Komitet Wyborczy SLD Lewica Razem, Lista nr 6	*	*	2	0	4
6	WOJTCZYK Piotr zgłoszony przez Komitet Wyborczy Wyborców Prawy Samorząd, Lista nr 16	*	*	*	8	3

Przy sporządzeniu protokołu obecni byli:

- 1 Tyluś Agnieszka – ZASTĘPCA
(podpis)
- 2 Kiel Konrad – CZŁONEK
(podpis)
- 3 Rubach Danuta – CZŁONEK
(podpis)
- 4 Andrzejczak Elżbieta Izabela – CZŁONEK
(podpis)
- 5 Nowicka Anna Beata – PRZEWODNICZĄCY
(podpis)
- 6 Szafranski Jakub – CZŁONEK
(podpis)
- 7 Szczubiakiewicz Ryszard Maciej – CZŁONEK
(podpis)



WYBORY DO RADY MIEJSKIEJ W ŁASKU

Okręg wyborczy nr:	*	2	Liczba mandatów:	1
--------------------	---	---	------------------	---

ZESTAWIENIE WYNIKÓW GŁOSOWANIA W OKRĘGU WYBORCZYM

Zestawienie wyników głosowania w okręgu wyborczym nr 2, utworzonym dla wyboru Rady Miejskiej w Łasku sporządzone dnia 18 listopada 2014 przez Miejską Komisję Wyborczą w Łasku.

Komisja stwierdza, że otrzymała protokół głosowania od 1 obwodowej komisji wyborczej, właściwych do przeprowadzenia głosowania w okręgu i na podstawie tego protokołu (tych protokołów) ustaliła następujące wyniki głosowania w okręgu:

1	Liczba wyborców uprawnionych do głosowania (<i>umieszczonych w spisie, z uwzględnieniem dodatkowych formularzy</i>) w chwili zakończenia głosowania	*	1	0	6	6
1a	w tym umieszczonych w części A spisu wyborców (<i>obywatele polscy</i>)	*	1	0	6	6
1b	w tym umieszczonych w części B spisu wyborców (<i>obywatele UE niebędący obywatelami polskimi</i>)	*	*	*	*	0

Uwaga! Suma liczb z pkt. 1a i 1b **musi być** równa liczbie z pkt. 1

2	Liczba wyborców, którym wydano karty do głosowania (<i>liczba podpisów w spisie oraz adnotacje „odmowa podpisu”</i>)	*	*	3	5	6
2a	w tym w części A spisu wyborców (<i>obywatele polscy</i>)	*	*	3	5	6
2b	w tym w części B spisu wyborców (<i>obywatele UE niebędący obywatelami polskimi</i>)	*	*	*	*	0

Uwaga! Suma liczb z pkt. 2a i 2b **musi być** równa liczbie z pkt. 2.

3	Liczba wyborców głosujących przez pełnomocnika (<i>liczba kart do głosowania wydanych na podstawie otrzymanych przez komisję aktów pełnomocnictwa</i>)	*	*	*	*	0
4	Liczba wyborców, którym wysłano pakiety wyborcze	*	*	*	*	0
5	Liczba otrzymanych kopert zwrotnych	*	*	*	*	0
5a	Liczba kopert zwrotnych, w których nie było oświadczenia o osobistym i tajnym oddaniu głosu	*	*	*	*	0
5b	Liczba kopert zwrotnych, w których oświadczenie nie było podpisane przez wyborcę	*	*	*	*	0
5c	Liczba kopert zwrotnych, w których nie było koperty na kartę do głosowania	*	*	*	*	0
5d	Liczba kopert zwrotnych, w których znajdowała się niezaklejona koperta na kartę do głosowania	*	*	*	*	0
5e	Liczba kopert na kartę do głosowania wrzuconych do urny	*	*	*	*	0

Uwaga! Liczba z pkt. 5 nie może być większa od liczby z pkt. 4.

6	Liczba kart wyjętych z urny	*	*	3	5	6
6a	w tym liczba kart wyjętych z kopert na karty do głosowania	*	*	*	*	0

Uwaga! Liczba z pkt. 6 pomniejszona o liczbę z pkt. 6a powinna być równa liczbie z pkt. 2. Liczba z pkt 6a nie może być większa od liczby z pkt 5e.

7	Liczba kart nieważnych (<i>innych niż urzędowo ustalone lub nieopatrzonych pieczęcią obwodowej komisji wyborczej</i>)	*	*	*	*	0
8	Liczba kart ważnych	*	*	3	5	6
9	Liczba głosów nieważnych (<i>z kart ważnych</i>)	*	*	*	2	3
10	Liczba głosów ważnych oddanych łącznie na wszystkie listy kandydatów (<i>z kart ważnych</i>)	*	*	3	3	3

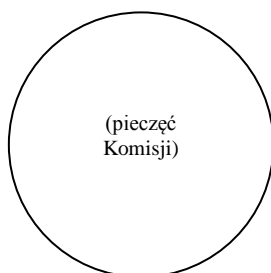
Uwaga! Suma liczb z pkt. 9 i 10 **musi** być równa liczbie z pkt. 8.

11. Na poszczególne listy kandydatów i umieszczonego na nich kandydata oddano następujące liczby głosów ważnych:

1	JURCZYŃSKI Tomasz Jarosław zgłoszony przez Komitet Wyborczy Prawo i Sprawiedliwość, Lista nr 3	*	*	*	8	4
2	ŁUKASZEWSKA Agnieszka Anna zgłoszona przez Koalicyjny Komitet Wyborczy SLD Lewica Razem, Lista nr 6	*	*	1	1	4
3	MAROSEK Marcin Andrzej zgłoszony przez Komitet Wyborczy Wyborców Prawy Samorząd, Lista nr 16	*	*	*	1	0
4	RÓŻAŃSKI Wojciech Henryk zgłoszony przez Komitet Wyborczy Polskie Stronnictwo Ludowe, Lista nr 1	*	*	*	7	0
5	ŚMIAŁKOWSKI Łukasz Jarosław zgłoszony przez Komitet Wyborczy Wyborców Bezpartyjne Porozumienie Samorządowe, Lista nr 18	*	*	*	5	5

Przy sporządzeniu protokołu obecni byli:

- 1 Tyluś Agnieszka – ZASTĘPCA
(podpis)
- 2 Kiel Konrad – CZŁONEK
(podpis)
- 3 Rubach Danuta – CZŁONEK
(podpis)
- 4 Andrzejczak Elżbieta Izabela – CZŁONEK
(podpis)
- 5 Nowicka Anna Beata – PRZEWODNICZĄCY
(podpis)
- 6 Szafranski Jakub – CZŁONEK
(podpis)
- 7 Szczubiakiewicz Ryszard Maciej – CZŁONEK
(podpis)



WYBORY DO RADY MIEJSKIEJ W ŁASKU

Okręg wyborczy nr:	*	3	Liczba mandatów:	1
--------------------	---	---	------------------	---

ZESTAWIENIE WYNIKÓW GŁOSOWANIA W OKRĘGU WYBORCZYM

Zestawienie wyników głosowania w okręgu wyborczym nr 3, utworzonym dla wyboru Rady Miejskiej w Łasku sporządzone dnia 18 listopada 2014 przez Miejską Komisję Wyborczą w Łasku.

Komisja stwierdza, że otrzymała protokół głosowania od 1 obwodowej komisji wyborczej, właściwych do przeprowadzenia głosowania w okręgu i na podstawie tego protokołu (tych protokołów) ustaliła następujące wyniki głosowania w okręgu:

1	Liczba wyborców uprawnionych do głosowania (<i>umieszczonych w spisie, z uwzględnieniem dodatkowych formularzy</i>) w chwili zakończenia głosowania	*	1	4	6	3
1a	w tym umieszczonych w części A spisu wyborców (<i>obywatele polscy</i>)	*	1	4	6	3
1b	w tym umieszczonych w części B spisu wyborców (<i>obywatele UE niebędący obywatelami polskimi</i>)	*	*	*	*	0

Uwaga! Suma liczb z pkt. 1a i 1b **musi być** równa liczbie z pkt. 1

2	Liczba wyborców, którym wydano karty do głosowania (<i>liczba podpisów w spisie oraz adnotacje „odmowa podpisu”</i>)	*	*	6	8	6
2a	w tym w części A spisu wyborców (<i>obywatele polscy</i>)	*	*	6	8	6
2b	w tym w części B spisu wyborców (<i>obywatele UE niebędący obywatelami polskimi</i>)	*	*	*	*	0

Uwaga! Suma liczb z pkt. 2a i 2b **musi być** równa liczbie z pkt. 2.

3	Liczba wyborców głosujących przez pełnomocnika (<i>liczba kart do głosowania wydanych na podstawie otrzymanych przez komisję aktów pełnomocnictwa</i>)	*	*	*	*	0
4	Liczba wyborców, którym wysłano pakiety wyborcze	*	*	*	*	0
5	Liczba otrzymanych kopert zwrotnych	*	*	*	*	0
5a	Liczba kopert zwrotnych, w których nie było oświadczenia o osobistym i tajnym oddaniu głosu	*	*	*	*	0
5b	Liczba kopert zwrotnych, w których oświadczenie nie było podpisane przez wyborcę	*	*	*	*	0
5c	Liczba kopert zwrotnych, w których nie było koperty na kartę do głosowania	*	*	*	*	0
5d	Liczba kopert zwrotnych, w których znajdowała się niezaklejona koperta na kartę do głosowania	*	*	*	*	0
5e	Liczba kopert na kartę do głosowania wrzuconych do urny	*	*	*	*	0

Uwaga! Liczba z pkt. 5 nie może być większa od liczby z pkt. 4.

6	Liczba kart wyjętych z urny	*	*	6	8	6
6a	w tym liczba kart wyjętych z kopert na karty do głosowania	*	*	*	*	0

Uwaga! Liczba z pkt. 6 pomniejszona o liczbę z pkt. 6a powinna być równa liczbie z pkt. 2. Liczba z pkt 6a nie może być większa od liczby z pkt 5e.

7	Liczba kart nieważnych (<i>innych niż urzędowo ustalone lub nieopatrzonych pieczęcią obwodowej komisji wyborczej</i>)	*	*	*	*	0
8	Liczba kart ważnych	*	*	6	8	6
9	Liczba głosów nieważnych (<i>z kart ważnych</i>)	*	*	*	6	7
10	Liczba głosów ważnych oddanych łącznie na wszystkie listy kandydatów (<i>z kart ważnych</i>)	*	*	6	1	9

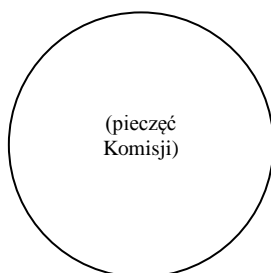
Uwaga! Suma liczb z pkt. 9 i 10 **musi** być równa liczbie z pkt. 8.

11. Na poszczególne listy kandydatów i umieszczonego na nich kandydata oddano następujące liczby głosów ważnych:

1	CHUDOBIŃSKI Antoni zgłoszony przez Koalicyjny Komitet Wyborczy SLD Lewica Razem, Lista nr 6	*	*	*	3	9
2	CZYŻAK Adrian Grzegorz zgłoszony przez Komitet Wyborczy Wyborców Prawy Samorząd, Lista nr 16	*	*	*	3	1
3	GRZEGOREK Izabela Anna zgłoszona przez Komitet Wyborczy Polskie Stronnictwo Ludowe, Lista nr 1	*	*	*	6	9
4	MIROWSKA Anna Janina zgłoszona przez Komitet Wyborczy Prawo i Sprawiedliwość, Lista nr 3	*	*	1	2	5
5	NOWICKI Włodzimierz Sylwiusz zgłoszony przez Komitet Wyborczy Wyborców Bezpartyjne Porozumienie Samorządowe, Lista nr 18	*	*	3	5	5

Przy sporządzeniu protokołu obecni byli:

- 1 Tyluś Agnieszka – ZASTĘPCA
(podpis)
- 2 Kiel Konrad – CZŁONEK
(podpis)
- 3 Rubach Danuta – CZŁONEK
(podpis)
- 4 Andrzejczak Elżbieta Izabela – CZŁONEK
(podpis)
- 5 Nowicka Anna Beata – PRZEWODNICZĄCY
(podpis)
- 6 Szafrąński Jakub – CZŁONEK
(podpis)
- 7 Szczubiakiewicz Ryszard Maciej – CZŁONEK
(podpis)



WYBORY DO RADY MIEJSKIEJ W ŁASKU

Okręg wyborczy nr:	*	4	Liczba mandatów:	1
--------------------	---	---	------------------	---

ZESTAWIENIE WYNIKÓW GŁOSOWANIA W OKRĘGU WYBORCZYM

Zestawienie wyników głosowania w okręgu wyborczym nr 4, utworzonym dla wyboru Rady Miejskiej w Łasku sporządzone dnia 18 listopada 2014 przez Miejską Komisję Wyborczą w Łasku.

Komisja stwierdza, że otrzymała protokół głosowania od 1 obwodowej komisji wyborczej, właściwych do przeprowadzenia głosowania w okręgu i na podstawie tego protokołu (tych protokołów) ustaliła następujące wyniki głosowania w okręgu:

1	Liczba wyborców uprawnionych do głosowania (<i>umieszczonych w spisie, z uwzględnieniem dodatkowych formularzy</i>) w chwili zakończenia głosowania	*	*	9	9	2
1a	w tym umieszczonych w części A spisu wyborców (<i>obywatele polscy</i>)	*	*	9	9	2
1b	w tym umieszczonych w części B spisu wyborców (<i>obywatele UE niebędący obywatelami polskimi</i>)	*	*	*	*	0

Uwaga! Suma liczb z pkt. 1a i 1b **musi być** równa liczbie z pkt. 1

2	Liczba wyborców, którym wydano karty do głosowania (<i>liczba podpisów w spisie oraz adnotacje „odmowa podpisu”</i>)	*	*	4	5	5
2a	w tym w części A spisu wyborców (<i>obywatele polscy</i>)	*	*	4	5	5
2b	w tym w części B spisu wyborców (<i>obywatele UE niebędący obywatelami polskimi</i>)	*	*	*	*	0

Uwaga! Suma liczb z pkt. 2a i 2b **musi być** równa liczbie z pkt. 2.

3	Liczba wyborców głosujących przez pełnomocnika (<i>liczba kart do głosowania wydanych na podstawie otrzymanych przez komisję aktów pełnomocnictwa</i>)	*	*	*	*	1
4	Liczba wyborców, którym wysłano pakiety wyborcze	*	*	*	*	0
5	Liczba otrzymanych kopert zwrotnych	*	*	*	*	0
5a	Liczba kopert zwrotnych, w których nie było oświadczenia o osobistym i tajnym oddaniu głosu	*	*	*	*	0
5b	Liczba kopert zwrotnych, w których oświadczenie nie było podpisane przez wyborcę	*	*	*	*	0
5c	Liczba kopert zwrotnych, w których nie było koperty na kartę do głosowania	*	*	*	*	0
5d	Liczba kopert zwrotnych, w których znajdowała się niezaklejona koperta na kartę do głosowania	*	*	*	*	0
5e	Liczba kopert na kartę do głosowania wrzuconych do urny	*	*	*	*	0

Uwaga! Liczba z pkt. 5 nie może być większa od liczby z pkt. 4.

6	Liczba kart wyjętych z urny	*	*	4	5	4
6a	w tym liczba kart wyjętych z kopert na karty do głosowania	*	*	*	*	0

Uwaga! Liczba z pkt. 6 pomniejszona o liczbę z pkt. 6a powinna być równa liczbie z pkt. 2. Liczba z pkt 6a nie może być większa od liczby z pkt 5e.

7	Liczba kart nieważnych (<i>innych niż urzędowo ustalone lub nieopatrzonych pieczęcią obwodowej komisji wyborczej</i>)	*	*	*	*	0
8	Liczba kart ważnych	*	*	4	5	4
9	Liczba głosów nieważnych (<i>z kart ważnych</i>)	*	*	*	3	4
10	Liczba głosów ważnych oddanych łącznie na wszystkie listy kandydatów (<i>z kart ważnych</i>)	*	*	4	2	0

Uwaga! Suma liczb z pkt. 9 i 10 **musi** być równa liczbie z pkt. 8.

11. Na poszczególne listy kandydatów i umieszczonego na nich kandydata oddano następujące liczby głosów ważnych:

1	GRACZYK Wanda Elżbieta zgłoszona przez Koalicyjny Komitet Wyborczy SLD Lewica Razem, Lista nr 6	*	*	*	4	0
2	MENCEL Rafał Marcin zgłoszony przez Komitet Wyborczy Platforma Obywatelska RP, Lista nr 4	*	*	*	8	7
3	MUSZYŃSKI Paweł Antoni zgłoszony przez Komitet Wyborczy Prawo i Sprawiedliwość, Lista nr 3	*	*	*	7	3
4	OWCZAREK Krzysztof Włodzimierz zgłoszony przez Komitet Wyborczy Wyborców Bezpartyjne Porozumienie Samorządowe, Lista nr 18	*	*	1	5	7
5	PAWLIKIEWICZ Eugeniusz Bronisław zgłoszony przez Komitet Wyborczy Wyborców Nasza Przyszłość, Lista nr 17	*	*	*	*	8
6	ZIMNY Agnieszka Bronisława zgłoszona przez Komitet Wyborczy Polskie Stronnictwo Ludowe, Lista nr 1	*	*	*	5	5

Przy sporządzeniu protokołu obecni byli:

- 1 Tyluś Agnieszka – ZASTĘPCA
(podpis)
- 2 Kiel Konrad – CZŁONEK
(podpis)
- 3 Rubach Danuta – CZŁONEK
(podpis)
- 4 Andrzejczak Elżbieta Izabela – CZŁONEK
(podpis)
- 5 Nowicka Anna Beata – PRZEWODNICZĄCY
(podpis)
- 6 Szafranski Jakub – CZŁONEK
(podpis)
- 7 Szczubiakiewicz Ryszard Maciej – CZŁONEK
(podpis)



WYBORY DO RADY MIEJSKIEJ W ŁASKU

Okręg wyborczy nr:	*	5	Liczba mandatów:	1
--------------------	---	---	------------------	---

ZESTAWIENIE WYNIKÓW GŁOSOWANIA W OKRĘGU WYBORCZYM

Zestawienie wyników głosowania w okręgu wyborczym nr 5, utworzonym dla wyboru Rady Miejskiej w Łasku sporządzone dnia 18 listopada 2014 przez Miejską Komisję Wyborczą w Łasku.

Komisja stwierdza, że otrzymała protokół głosowania od 1 obwodowej komisji wyborczej, właściwych do przeprowadzenia głosowania w okręgu i na podstawie tego protokołu (tych protokołów) ustaliła następujące wyniki głosowania w okręgu:

1	Liczba wyborców uprawnionych do głosowania (<i>umieszczonych w spisie, z uwzględnieniem dodatkowych formularzy</i>) w chwili zakończenia głosowania	*	1	2	3	5
1a	w tym umieszczonych w części A spisu wyborców (<i>obywatele polscy</i>)	*	1	2	3	5
1b	w tym umieszczonych w części B spisu wyborców (<i>obywatele UE niebędący obywatelami polskimi</i>)	*	*	*	*	0

Uwaga! Suma liczb z pkt. 1a i 1b **musi być** równa liczbie z pkt. 1

2	Liczba wyborców, którym wydano karty do głosowania (<i>liczba podpisów w spisie oraz adnotacje „odmowa podpisu”</i>)	*	*	6	8	6
2a	w tym w części A spisu wyborców (<i>obywatele polscy</i>)	*	*	6	8	6
2b	w tym w części B spisu wyborców (<i>obywatele UE niebędący obywatelami polskimi</i>)	*	*	*	*	0

Uwaga! Suma liczb z pkt. 2a i 2b **musi być** równa liczbie z pkt. 2.

3	Liczba wyborców głosujących przez pełnomocnika (<i>liczba kart do głosowania wydanych na podstawie otrzymanych przez komisję aktów pełnomocnictwa</i>)	*	*	*	*	0
4	Liczba wyborców, którym wysłano pakiety wyborcze	*	*	*	*	0
5	Liczba otrzymanych kopert zwrotnych	*	*	*	*	0
5a	Liczba kopert zwrotnych, w których nie było oświadczenia o osobistym i tajnym oddaniu głosu	*	*	*	*	0
5b	Liczba kopert zwrotnych, w których oświadczenie nie było podpisane przez wyborcę	*	*	*	*	0
5c	Liczba kopert zwrotnych, w których nie było koperty na kartę do głosowania	*	*	*	*	0
5d	Liczba kopert zwrotnych, w których znajdowała się niezaklejona koperta na kartę do głosowania	*	*	*	*	0
5e	Liczba kopert na kartę do głosowania wrzuconych do urny	*	*	*	*	0

Uwaga! Liczba z pkt. 5 nie może być większa od liczby z pkt. 4.

6	Liczba kart wyjętych z urny	*	*	6	8	6
6a	w tym liczba kart wyjętych z kopert na karty do głosowania	*	*	*	*	0

Uwaga! Liczba z pkt. 6 pomniejszona o liczbę z pkt. 6a powinna być równa liczbie z pkt. 2. Liczba z pkt 6a nie może być większa od liczby z pkt 5e.

7	Liczba kart nieważnych (<i>innych niż urzędowo ustalone lub nieopatrzonych pieczęcią obwodowej komisji wyborczej</i>)	*	*	*	*	0
8	Liczba kart ważnych	*	*	6	8	6
9	Liczba głosów nieważnych (<i>z kart ważnych</i>)	*	*	*	3	3
10	Liczba głosów ważnych oddanych łącznie na wszystkie listy kandydatów (<i>z kart ważnych</i>)	*	*	6	5	3

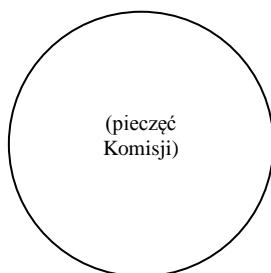
Uwaga! Suma liczb z pkt. 9 i 10 **musi** być równa liczbie z pkt. 8.

11. Na poszczególne listy kandydatów i umieszczonego na nich kandydata oddano następujące liczby głosów ważnych:

1	BARTOSIK Robert Krzysztof zgłoszony przez Komitet Wyborczy Wyborców Bezpartyjne Porozumienie Samorządowe, Lista nr 18	*	*	2	5	3
2	MAŁECKI Włodzimierz Krzysztof zgłoszony przez Komitet Wyborczy Polskie Stronnictwo Ludowe, Lista nr 1	*	*	*	8	6
3	MARA Andrzej Henryk zgłoszony przez Komitet Wyborczy Prawo i Sprawiedliwość, Lista nr 3	*	*	2	0	2
4	PIĘTA Krzysztof Marcin zgłoszony przez Koalicyjny Komitet Wyborczy SLD Lewica Razem, Lista nr 6	*	*	*	7	7
5	PRZYBYŁEK Adrian Krzysztof zgłoszony przez Komitet Wyborczy Wyborców Nasza Przyszłość, Lista nr 17	*	*	*	3	5

Przy sporządzeniu protokołu obecni byli:

- 1 Tyluś Agnieszka – ZASTĘPCA
(podpis)
- 2 Kiel Konrad – CZŁONEK
(podpis)
- 3 Rubach Danuta – CZŁONEK
(podpis)
- 4 Andrzejczak Elżbieta Izabela – CZŁONEK
(podpis)
- 5 Nowicka Anna Beata – PRZEWODNICZĄCY
(podpis)
- 6 Szafrąński Jakub – CZŁONEK
(podpis)
- 7 Szczubiakiewicz Ryszard Maciej – CZŁONEK
(podpis)



WYBORY DO RADY MIEJSKIEJ W ŁASKU

Okręg wyborczy nr:	*	6	Liczba mandatów:	1
--------------------	---	---	------------------	---

ZESTAWIENIE WYNIKÓW GŁOSOWANIA W OKRĘGU WYBORCZYM

Zestawienie wyników głosowania w okręgu wyborczym nr 6, utworzonym dla wyboru Rady Miejskiej w Łasku sporządzone dnia 18 listopada 2014 przez Miejską Komisję Wyborczą w Łasku.

Komisja stwierdza, że otrzymała protokół głosowania od 1 obwodowej komisji wyborczej, właściwych do przeprowadzenia głosowania w okręgu i na podstawie tego protokołu (tych protokołów) ustaliła następujące wyniki głosowania w okręgu:

1	Liczba wyborców uprawnionych do głosowania (<i>umieszczonych w spisie, z uwzględnieniem dodatkowych formularzy</i>) w chwili zakończenia głosowania	*	*	8	4	3
1a	w tym umieszczonych w części A spisu wyborców (<i>obywatele polscy</i>)	*	*	8	4	3
1b	w tym umieszczonych w części B spisu wyborców (<i>obywatele UE niebędący obywatelami polskimi</i>)	*	*	*	*	0

Uwaga! Suma liczb z pkt. 1a i 1b **musi być** równa liczbie z pkt. 1

2	Liczba wyborców, którym wydano karty do głosowania (<i>liczba podpisów w spisie oraz adnotacje „odmowa podpisu”</i>)	*	*	3	2	9
2a	w tym w części A spisu wyborców (<i>obywatele polscy</i>)	*	*	3	2	9
2b	w tym w części B spisu wyborców (<i>obywatele UE niebędący obywatelami polskimi</i>)	*	*	*	*	0

Uwaga! Suma liczb z pkt. 2a i 2b **musi być** równa liczbie z pkt. 2.

3	Liczba wyborców głosujących przez pełnomocnika (<i>liczba kart do głosowania wydanych na podstawie otrzymanych przez komisję aktów pełnomocnictwa</i>)	*	*	*	*	1
4	Liczba wyborców, którym wysłano pakiety wyborcze	*	*	*	*	0
5	Liczba otrzymanych kopert zwrotnych	*	*	*	*	0
5a	Liczba kopert zwrotnych, w których nie było oświadczenia o osobistym i tajnym oddaniu głosu	*	*	*	*	0
5b	Liczba kopert zwrotnych, w których oświadczenie nie było podpisane przez wyborcę	*	*	*	*	0
5c	Liczba kopert zwrotnych, w których nie było koperty na kartę do głosowania	*	*	*	*	0
5d	Liczba kopert zwrotnych, w których znajdowała się niezaklejona koperta na kartę do głosowania	*	*	*	*	0
5e	Liczba kopert na kartę do głosowania wrzuconych do urny	*	*	*	*	0

Uwaga! Liczba z pkt. 5 nie może być większa od liczby z pkt. 4.

6	Liczba kart wyjętych z urny	*	*	3	2	7
6a	w tym liczba kart wyjętych z kopert na karty do głosowania	*	*	*	*	0

Uwaga! Liczba z pkt. 6 pomniejszona o liczbę z pkt. 6a powinna być równa liczbie z pkt. 2. Liczba z pkt 6a nie może być większa od liczby z pkt 5e.

7	Liczba kart nieważnych (<i>innych niż urzędowo ustalone lub nieopatrzonych pieczęcią obwodowej komisji wyborczej</i>)	*	*	*	*	0
8	Liczba kart ważnych	*	*	3	2	7
9	Liczba głosów nieważnych (<i>z kart ważnych</i>)	*	*	*	2	1
10	Liczba głosów ważnych oddanych łącznie na wszystkie listy kandydatów (<i>z kart ważnych</i>)	*	*	3	0	6

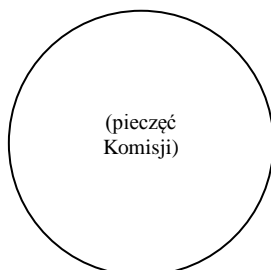
Uwaga! Suma liczb z pkt. 9 i 10 **musi** być równa liczbie z pkt. 8.

11. Na poszczególne listy kandydatów i umieszczonego na nich kandydata oddano następujące liczby głosów ważnych:

1	GUMPERT OBST Mariola Urszula zgłoszona przez Komitet Wyborczy Platforma Obywatelska RP, Lista nr 4	*	*	*	5	1
2	GWIS Marcin Tomasz zgłoszony przez Komitet Wyborczy Polskie Stronnictwo Ludowe, Lista nr 1	*	*	*	1	9
3	MADEJ Wojciech Grzegorz zgłoszony przez Komitet Wyborczy Wyborców Bezpartyjne Porozumienie Samorządowe, Lista nr 18	*	*	*	9	5
4	MISZCZAK Ewa Jadwiga zgłoszona przez Koalicyjny Komitet Wyborczy SLD Lewica Razem, Lista nr 6	*	*	*	1	1
5	RUSIN Mariusz Stanisław zgłoszony przez Komitet Wyborczy Wyborców Prawy Samorząd, Lista nr 16	*	*	*	2	2
6	SZAFRAŃSKI Tomasz Marcin zgłoszony przez Komitet Wyborczy Wyborców Nasza Przyszłość, Lista nr 17	*	*	*	2	0
7	WRÓBEL Ryszard Antoni zgłoszony przez Komitet Wyborczy Prawo i Sprawiedliwość, Lista nr 3	*	*	*	8	8

Przy sporządzeniu protokołu obecni byli:

- | | | |
|---|--|-------------------|
| 1 | Tyłuś Agnieszka – ZASTĘPCA |
(podpis) |
| 2 | Kiel Konrad – CZŁONEK |
(podpis) |
| 3 | Rubach Danuta – CZŁONEK |
(podpis) |
| 4 | Andrzejczak Elżbieta Izabela – CZŁONEK |
(podpis) |
| 5 | Nowicka Anna Beata – PRZEWODNICZĄCY |
(podpis) |
| 6 | Szafrański Jakub – CZŁONEK |
(podpis) |
| 7 | Szczubiakiewicz Ryszard Maciej – CZŁONEK |
(podpis) |



WYBORY DO RADY MIEJSKIEJ W ŁASKU

Okręg wyborczy nr:	*	7	Liczba mandatów:	1
--------------------	---	---	------------------	---

ZESTAWIENIE WYNIKÓW GŁOSOWANIA W OKRĘGU WYBORCZYM

Zestawienie wyników głosowania w okręgu wyborczym nr 7, utworzonym dla wyboru Rady Miejskiej w Łasku sporządzone dnia 18 listopada 2014 przez Miejską Komisję Wyborczą w Łasku.

Komisja stwierdza, że otrzymała protokół głosowania od 1 obwodowej komisji wyborczej, właściwych do przeprowadzenia głosowania w okręgu i na podstawie tego protokołu (tych protokołów) ustaliła następujące wyniki głosowania w okręgu:

1	Liczba wyborców uprawnionych do głosowania (<i>umieszczonych w spisie, z uwzględnieniem dodatkowych formularzy</i>) w chwili zakończenia głosowania	*	1	2	7	5
1a	w tym umieszczonych w części A spisu wyborców (<i>obywatele polscy</i>)	*	1	2	7	5
1b	w tym umieszczonych w części B spisu wyborców (<i>obywatele UE niebędący obywatelami polskimi</i>)	*	*	*	*	0

Uwaga! Suma liczb z pkt. 1a i 1b **musi być** równa liczbie z pkt. 1

2	Liczba wyborców, którym wydano karty do głosowania (<i>liczba podpisów w spisie oraz adnotacje „odmowa podpisu”</i>)	*	*	5	4	6
2a	w tym w części A spisu wyborców (<i>obywatele polscy</i>)	*	*	5	4	6
2b	w tym w części B spisu wyborców (<i>obywatele UE niebędący obywatelami polskimi</i>)	*	*	*	*	0

Uwaga! Suma liczb z pkt. 2a i 2b **musi być** równa liczbie z pkt. 2.

3	Liczba wyborców głosujących przez pełnomocnika (<i>liczba kart do głosowania wydanych na podstawie otrzymanych przez komisję aktów pełnomocnictwa</i>)	*	*	*	*	1
4	Liczba wyborców, którym wysłano pakiety wyborcze	*	*	*	*	0
5	Liczba otrzymanych kopert zwrotnych	*	*	*	*	0
5a	Liczba kopert zwrotnych, w których nie było oświadczenia o osobistym i tajnym oddaniu głosu	*	*	*	*	0
5b	Liczba kopert zwrotnych, w których oświadczenie nie było podpisane przez wyborcę	*	*	*	*	0
5c	Liczba kopert zwrotnych, w których nie było koperty na kartę do głosowania	*	*	*	*	0
5d	Liczba kopert zwrotnych, w których znajdowała się niezaklejona koperta na kartę do głosowania	*	*	*	*	0
5e	Liczba kopert na kartę do głosowania wrzuconych do urny	*	*	*	*	0

Uwaga! Liczba z pkt. 5 nie może być większa od liczby z pkt. 4.

6	Liczba kart wyjętych z urny	*	*	5	4	6
6a	w tym liczba kart wyjętych z kopert na karty do głosowania	*	*	*	*	0

Uwaga! Liczba z pkt. 6 pomniejszona o liczbę z pkt. 6a powinna być równa liczbie z pkt. 2. Liczba z pkt 6a nie może być większa od liczby z pkt 5e.

7	Liczba kart nieważnych (<i>innych niż urzędowo ustalone lub nieopatrzonych pieczęcią obwodowej komisji wyborczej</i>)	*	*	*	*	0
8	Liczba kart ważnych	*	*	5	4	6
9	Liczba głosów nieważnych (<i>z kart ważnych</i>)	*	*	*	4	6
10	Liczba głosów ważnych oddanych łącznie na wszystkie listy kandydatów (<i>z kart ważnych</i>)	*	*	5	0	0

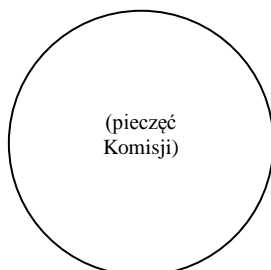
Uwaga! Suma liczb z pkt. 9 i 10 **musi** być równa liczbie z pkt. 8.

11. Na poszczególne listy kandydatów i umieszczonego na nich kandydata oddano następujące liczby głosów ważnych:

1	GERWATOWSKI Jacek Eugeniusz zgłoszony przez Komitet Wyborczy Wyborców Prawy Samorząd, Lista nr 16	*	*	*	2	6
2	HENKE Włodzimierz Tomasz zgłoszony przez Komitet Wyborczy Prawo i Sprawiedliwość, Lista nr 3	*	*	1	3	6
3	KULCZYŃSKA Zofia zgłoszona przez Komitet Wyborczy Wyborców Bezpartyjne Porozumienie Samorządowe, Lista nr 18	*	*	1	1	0
4	ŁOPATA Marcin zgłoszony przez Komitet Wyborczy Wyborców Nasza Przyszłość, Lista nr 17	*	*	*	3	4
5	MAJEWSKI Bogdan zgłoszony przez Komitet Wyborczy Platforma Obywatelska RP, Lista nr 4	*	*	*	7	5
6	OKUPIŃSKA-JANUS Wioletta Małgorzata zgłoszona przez Komitet Wyborczy Polskie Stronnictwo Ludowe, Lista nr 1	*	*	*	3	7
7	RYBICKA Bożena Anna zgłoszona przez Koalicyjny Komitet Wyborczy SLD Lewica Razem, Lista nr 6	*	*	*	8	2

Przy sporządzeniu protokołu obecni byli:

- | | | |
|---|--|-------------------|
| 1 | Tyłuś Agnieszka – ZASTĘPCA |
(podpis) |
| 2 | Kiel Konrad – CZŁONEK |
(podpis) |
| 3 | Rubach Danuta – CZŁONEK |
(podpis) |
| 4 | Andrzejczak Elżbieta Izabela – CZŁONEK |
(podpis) |
| 5 | Nowicka Anna Beata – PRZEWODNICZĄCY |
(podpis) |
| 6 | Szafrański Jakub – CZŁONEK |
(podpis) |
| 7 | Szczubiakiewicz Ryszard Maciej – CZŁONEK |
(podpis) |



WYBORY DO RADY MIEJSKIEJ W ŁASKU

Okręg wyborczy nr:	*	8	Liczba mandatów:	1
--------------------	---	---	------------------	---

ZESTAWIENIE WYNIKÓW GŁOSOWANIA W OKRĘGU WYBORCZYM

Zestawienie wyników głosowania w okręgu wyborczym nr 8, utworzonym dla wyboru Rady Miejskiej w Łasku sporządzone dnia 18 listopada 2014 przez Miejską Komisję Wyborczą w Łasku.

Komisja stwierdza, że otrzymała protokół głosowania od 2 obwodowej komisji wyborczej, właściwych do przeprowadzenia głosowania w okręgu i na podstawie tego protokołu (tych protokołów) ustaliła następujące wyniki głosowania w okręgu:

1	Liczba wyborców uprawnionych do głosowania (<i>umieszczonych w spisie, z uwzględnieniem dodatkowych formularzy</i>) w chwili zakończenia głosowania	*	1	3	1	2
1a	w tym umieszczonych w części A spisu wyborców (<i>obywatele polscy</i>)	*	1	3	1	2
1b	w tym umieszczonych w części B spisu wyborców (<i>obywatele UE niebędący obywatelami polskimi</i>)	*	*	*	*	0

Uwaga! Suma liczb z pkt. 1a i 1b **musi być** równa liczbie z pkt. 1

2	Liczba wyborców, którym wydano karty do głosowania (<i>liczba podpisów w spisie oraz adnotacje „odmowa podpisu”</i>)	*	*	5	7	2
2a	w tym w części A spisu wyborców (<i>obywatele polscy</i>)	*	*	5	7	2
2b	w tym w części B spisu wyborców (<i>obywatele UE niebędący obywatelami polskimi</i>)	*	*	*	*	0

Uwaga! Suma liczb z pkt. 2a i 2b **musi być** równa liczbie z pkt. 2.

3	Liczba wyborców głosujących przez pełnomocnika (<i>liczba kart do głosowania wydanych na podstawie otrzymanych przez komisję aktów pełnomocnictwa</i>)	*	*	*	*	0
4	Liczba wyborców, którym wysłano pakiety wyborcze	*	*	*	*	0
5	Liczba otrzymanych kopert zwrotnych	*	*	*	*	0
5a	Liczba kopert zwrotnych, w których nie było oświadczenia o osobistym i tajnym oddaniu głosu	*	*	*	*	0
5b	Liczba kopert zwrotnych, w których oświadczenie nie było podpisane przez wyborcę	*	*	*	*	0
5c	Liczba kopert zwrotnych, w których nie było koperty na kartę do głosowania	*	*	*	*	0
5d	Liczba kopert zwrotnych, w których znajdowała się niezaklejona koperta na kartę do głosowania	*	*	*	*	0
5e	Liczba kopert na kartę do głosowania wrzuconych do urny	*	*	*	*	0

Uwaga! Liczba z pkt. 5 nie może być większa od liczby z pkt. 4.

6	Liczba kart wyjętych z urny	*	*	5	7	2
6a	w tym liczba kart wyjętych z kopert na karty do głosowania	*	*	*	*	0

Uwaga! Liczba z pkt. 6 pomniejszona o liczbę z pkt. 6a powinna być równa liczbie z pkt. 2. Liczba z pkt 6a nie może być większa od liczby z pkt 5e.

7	Liczba kart nieważnych (<i>innych niż urzędowo ustalone lub nieopatrzonych pieczęcią obwodowej komisji wyborczej</i>)	*	*	*	*	0
8	Liczba kart ważnych	*	*	5	7	2
9	Liczba głosów nieważnych (<i>z kart ważnych</i>)	*	*	*	5	6
10	Liczba głosów ważnych oddanych łącznie na wszystkie listy kandydatów (<i>z kart ważnych</i>)	*	*	5	1	6

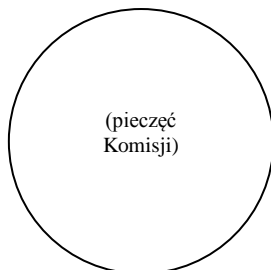
Uwaga! Suma liczb z pkt. 9 i 10 **musi** być równa liczbie z pkt. 8.

11. Na poszczególne listy kandydatów i umieszczonego na nich kandydata oddano następujące liczby głosów ważnych:

1	KACPRZAK Małgorzata Maria zgłoszona przez Komitet Wyborczy Wyborców Nasza Przyszłość, Lista nr 17	*	*	*	2	4
2	KNUL Artur Paweł zgłoszony przez Komitet Wyborczy Polskie Stronnictwo Ludowe, Lista nr 1	*	*	*	6	9
3	ŁUKAWSKI Marek Józef zgłoszony przez Komitet Wyborczy Platforma Obywatelska RP, Lista nr 4	*	*	*	7	1
4	PRZYBYLSKA Jadwiga zgłoszona przez Koalicyjny Komitet Wyborczy SLD Lewica Razem, Lista nr 6	*	*	*	5	8
5	RYTWIŃSKA Elżbieta Maria zgłoszona przez Komitet Wyborczy Wyborców Bezpartyjne Porozumienie Samorządowe, Lista nr 18	*	*	1	5	1
6	URBAN Przemysław zgłoszony przez Komitet Wyborczy Prawo i Sprawiedliwość, Lista nr 3	*	*	1	4	3

Przy sporządzeniu protokołu obecni byli:

- 1 Tyluś Agnieszka – ZASTĘPCA
(podpis)
- 2 Kiel Konrad – CZŁONEK
(podpis)
- 3 Rubach Danuta – CZŁONEK
(podpis)
- 4 Andrzejczak Elżbieta Izabela – CZŁONEK
(podpis)
- 5 Nowicka Anna Beata – PRZEWODNICZĄCY
(podpis)
- 6 Szafrąński Jakub – CZŁONEK
(podpis)
- 7 Szczubiakiewicz Ryszard Maciej – CZŁONEK
(podpis)



WYBORY DO RADY MIEJSKIEJ W ŁASKU

Okręg wyborczy nr:	*	9	Liczba mandatów:	1
--------------------	---	---	------------------	---

ZESTAWIENIE WYNIKÓW GŁOSOWANIA W OKRĘGU WYBORCZYM

Zestawienie wyników głosowania w okręgu wyborczym nr 9, utworzonym dla wyboru Rady Miejskiej w Łasku sporządzone dnia 18 listopada 2014 przez Miejską Komisję Wyborczą w Łasku.

Komisja stwierdza, że otrzymała protokół głosowania od 1 obwodowej komisji wyborczej, właściwych do przeprowadzenia głosowania w okręgu i na podstawie tego protokołu (tych protokołów) ustaliła następujące wyniki głosowania w okręgu:

1	Liczba wyborców uprawnionych do głosowania (<i>umieszczonych w spisie, z uwzględnieniem dodatkowych formularzy</i>) w chwili zakończenia głosowania	*	*	9	0	3
1a	w tym umieszczonych w części A spisu wyborców (<i>obywatele polscy</i>)	*	*	9	0	3
1b	w tym umieszczonych w części B spisu wyborców (<i>obywatele UE niebędący obywatelami polskimi</i>)	*	*	*	*	0

Uwaga! Suma liczb z pkt. 1a i 1b **musi być** równa liczbie z pkt. 1

2	Liczba wyborców, którym wydano karty do głosowania (<i>liczba podpisów w spisie oraz adnotacje „odmowa podpisu”</i>)	*	*	4	3	2
2a	w tym w części A spisu wyborców (<i>obywatele polscy</i>)	*	*	4	3	2
2b	w tym w części B spisu wyborców (<i>obywatele UE niebędący obywatelami polskimi</i>)	*	*	*	*	0

Uwaga! Suma liczb z pkt. 2a i 2b **musi być** równa liczbie z pkt. 2.

3	Liczba wyborców głosujących przez pełnomocnika (<i>liczba kart do głosowania wydanych na podstawie otrzymanych przez komisję aktów pełnomocnictwa</i>)	*	*	*	*	1
4	Liczba wyborców, którym wysłano pakiety wyborcze	*	*	*	*	0
5	Liczba otrzymanych kopert zwrotnych	*	*	*	*	0
5a	Liczba kopert zwrotnych, w których nie było oświadczenia o osobistym i tajnym oddaniu głosu	*	*	*	*	0
5b	Liczba kopert zwrotnych, w których oświadczenie nie było podpisane przez wyborcę	*	*	*	*	0
5c	Liczba kopert zwrotnych, w których nie było koperty na kartę do głosowania	*	*	*	*	0
5d	Liczba kopert zwrotnych, w których znajdowała się niezaklejona koperta na kartę do głosowania	*	*	*	*	0
5e	Liczba kopert na kartę do głosowania wrzuconych do urny	*	*	*	*	0

Uwaga! Liczba z pkt. 5 nie może być większa od liczby z pkt. 4.

6	Liczba kart wyjętych z urny	*	*	4	3	2
6a	w tym liczba kart wyjętych z kopert na karty do głosowania	*	*	*	*	0

Uwaga! Liczba z pkt. 6 pomniejszona o liczbę z pkt. 6a powinna być równa liczbie z pkt. 2. Liczba z pkt 6a nie może być większa od liczby z pkt 5e.

7	Liczba kart nieważnych (<i>innych niż urzędowo ustalone lub nieopatrzonych pieczęcią obwodowej komisji wyborczej</i>)	*	*	*	*	0
8	Liczba kart ważnych	*	*	4	3	2
9	Liczba głosów nieważnych (<i>z kart ważnych</i>)	*	*	*	2	0
10	Liczba głosów ważnych oddanych łącznie na wszystkie listy kandydatów (<i>z kart ważnych</i>)	*	*	4	1	2

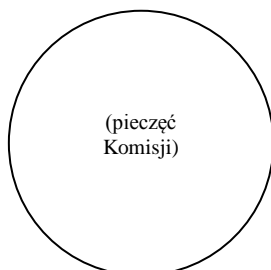
Uwaga! Suma liczb z pkt. 9 i 10 **musi** być równa liczbie z pkt. 8.

11. Na poszczególne listy kandydatów i umieszczonego na nich kandydata oddano następujące liczby głosów ważnych:

1	DĄBEK Janusz zgłoszony przez Komitet Wyborczy Wyborców Nasza Przyszłość, Lista nr 17	*	*	*	2	4
2	GRZANKA Agnieszka Katarzyna zgłoszona przez Komitet Wyborczy Prawo i Sprawiedliwość, Lista nr 3	*	*	*	6	0
3	KIJĄŃSKI Piotr Marek zgłoszony przez Komitet Wyborczy Wyborców Bezpartyjne Porozumienie Samorządowe, Lista nr 18	*	*	*	4	6
4	LEFIK Arkadiusz Patryk zgłoszony przez Komitet Wyborczy Platforma Obywatelska RP, Lista nr 4	*	*	*	1	2
5	MAZUR Łukasz Tadeusz zgłoszony przez Komitet Wyborczy Wyborców Prawy Samorząd, Lista nr 16	*	*	*	*	4
6	STOLAREK Grzegorz Zdzisław zgłoszony przez Komitet Wyborczy Wyborców Nasze Przylesie, Lista nr 15	*	*	1	4	3
7	STRZELCZYK Jerzy zgłoszony przez Koalicyjny Komitet Wyborczy SLD Lewica Razem, Lista nr 6	*	*	1	2	3

Przy sporządzeniu protokołu obecni byli:

- | | | |
|---|--|-------------------|
| 1 | Tyłuś Agnieszka – ZASTĘPCA |
(podpis) |
| 2 | Kiel Konrad – CZŁONEK |
(podpis) |
| 3 | Rubach Danuta – CZŁONEK |
(podpis) |
| 4 | Andrzejczak Elżbieta Izabela – CZŁONEK |
(podpis) |
| 5 | Nowicka Anna Beata – PRZEWODNICZĄCY |
(podpis) |
| 6 | Szafrański Jakub – CZŁONEK |
(podpis) |
| 7 | Szczubiakiewicz Ryszard Maciej – CZŁONEK |
(podpis) |



WYBORY DO RADY MIEJSKIEJ W ŁASKU

Okręg wyborczy nr:	1	0	Liczba mandatów:	1
--------------------	---	---	------------------	---

ZESTAWIENIE WYNIKÓW GŁOSOWANIA W OKRĘGU WYBORCZYM

Zestawienie wyników głosowania w okręgu wyborczym nr 10, utworzonym dla wyboru Rady Miejskiej w Łasku sporządzone dnia 18 listopada 2014 przez Miejską Komisję Wyborczą w Łasku.

Komisja stwierdza, że otrzymała protokół głosowania od 1 obwodowej komisji wyborczej, właściwych do przeprowadzenia głosowania w okręgu i na podstawie tego protokołu (tych protokołów) ustaliła następujące wyniki głosowania w okręgu:

1	Liczba wyborców uprawnionych do głosowania (<i>umieszczonych w spisie, z uwzględnieniem dodatkowych formularzy</i>) w chwili zakończenia głosowania	*	*	8	8	1
1a	w tym umieszczonych w części A spisu wyborców (<i>obywatele polscy</i>)	*	*	8	8	1
1b	w tym umieszczonych w części B spisu wyborców (<i>obywatele UE niebędący obywatelami polskimi</i>)	*	*	*	*	0

Uwaga! Suma liczb z pkt. 1a i 1b **musi być** równa liczbie z pkt. 1

2	Liczba wyborców, którym wydano karty do głosowania (<i>liczba podpisów w spisie oraz adnotacje „odmowa podpisu”</i>)	*	*	4	2	2
2a	w tym w części A spisu wyborców (<i>obywatele polscy</i>)	*	*	4	2	2
2b	w tym w części B spisu wyborców (<i>obywatele UE niebędący obywatelami polskimi</i>)	*	*	*	*	0

Uwaga! Suma liczb z pkt. 2a i 2b **musi być** równa liczbie z pkt. 2.

3	Liczba wyborców głosujących przez pełnomocnika (<i>liczba kart do głosowania wydanych na podstawie otrzymanych przez komisję aktów pełnomocnictwa</i>)	*	*	*	*	0
4	Liczba wyborców, którym wysłano pakiety wyborcze	*	*	*	*	0
5	Liczba otrzymanych kopert zwrotnych	*	*	*	*	0
5a	Liczba kopert zwrotnych, w których nie było oświadczenia o osobistym i tajnym oddaniu głosu	*	*	*	*	0
5b	Liczba kopert zwrotnych, w których oświadczenie nie było podpisane przez wyborcę	*	*	*	*	0
5c	Liczba kopert zwrotnych, w których nie było koperty na kartę do głosowania	*	*	*	*	0
5d	Liczba kopert zwrotnych, w których znajdowała się niezaklejona koperta na kartę do głosowania	*	*	*	*	0
5e	Liczba kopert na kartę do głosowania wrzuconych do urny	*	*	*	*	0

Uwaga! Liczba z pkt. 5 nie może być większa od liczby z pkt. 4.

6	Liczba kart wyjętych z urny	*	*	4	2	2
6a	w tym liczba kart wyjętych z kopert na karty do głosowania	*	*	*	*	0

Uwaga! Liczba z pkt. 6 pomniejszona o liczbę z pkt. 6a powinna być równa liczbie z pkt. 2. Liczba z pkt 6a nie może być większa od liczby z pkt 5e.

7	Liczba kart nieważnych (<i>innych niż urzędowo ustalone lub nieopatrzonych pieczęcią obwodowej komisji wyborczej</i>)	*	*	*	*	0
8	Liczba kart ważnych	*	*	4	2	2
9	Liczba głosów nieważnych (<i>z kart ważnych</i>)	*	*	*	2	0
10	Liczba głosów ważnych oddanych łącznie na wszystkie listy kandydatów (<i>z kart ważnych</i>)	*	*	4	0	2

Uwaga! Suma liczb z pkt. 9 i 10 **musi** być równa liczbie z pkt. 8.

11. Na poszczególne listy kandydatów i umieszczonego na nich kandydata oddano następujące liczby głosów ważnych:

1	BARAŃSKA Mariola Wiesława zgłoszona przez Komitet Wyborczy Prawo i Sprawiedliwość, Lista nr 3	*	*	*	6	2
2	KOŁODZIEJSKI Stanisław Jan zgłoszony przez Komitet Wyborczy Wyborców Nasze Przylesie, Lista nr 15	*	*	1	2	3
3	KOWALEWSKA Anna zgłoszona przez Komitet Wyborczy Polskie Stronnictwo Ludowe, Lista nr 1	*	*	*	1	7
4	PRAWICKI Krzysztof Longin zgłoszony przez Komitet Wyborczy Wyborców Bezpartyjne Porozumienie Samorządowe, Lista nr 18	*	*	*	7	3
5	ŚWIAT Marek Tadeusz zgłoszony przez Komitet Wyborczy Wyborców Prawy Samorząd, Lista nr 16	*	*	*	*	8
6	WIŚNIEWSKI Piotr Paweł zgłoszony przez Koalicyjny Komitet Wyborczy SLD Lewica Razem, Lista nr 6	*	*	*	5	2
7	WRÓBEL Bartosz zgłoszony przez Komitet Wyborczy Wyborców Nasza Przyszłość, Lista nr 17	*	*	*	6	7

Przy sporządzeniu protokołu obecni byli:

- 1 Tyluś Agnieszka – ZASTĘPCA
(podpis)
- 2 Kiel Konrad – CZŁONEK
(podpis)
- 3 Rubach Danuta – CZŁONEK
(podpis)
- 4 Andrzejczak Elżbieta Izabela – CZŁONEK
(podpis)
- 5 Nowicka Anna Beata – PRZEWODNICZĄCY
(podpis)
- 6 Szafrąński Jakub – CZŁONEK
(podpis)
- 7 Szczubiakiewicz Ryszard Maciej – CZŁONEK
(podpis)



WYBORY DO RADY MIEJSKIEJ W ŁASKU

Okręg wyborczy nr:	1	1	Liczba mandatów:	1
--------------------	---	---	------------------	---

ZESTAWIENIE WYNIKÓW GŁOSOWANIA W OKRĘGU WYBORCZYM

Zestawienie wyników głosowania w okręgu wyborczym nr 11, utworzonym dla wyboru Rady Miejskiej w Łasku sporządzone dnia 18 listopada 2014 przez Miejską Komisję Wyborczą w Łasku.

Komisja stwierdza, że otrzymała protokół głosowania od 1 obwodowej komisji wyborczej, właściwych do przeprowadzenia głosowania w okręgu i na podstawie tego protokołu (tych protokołów) ustaliła następujące wyniki głosowania w okręgu:

1	Liczba wyborców uprawnionych do głosowania (<i>umieszczonych w spisie, z uwzględnieniem dodatkowych formularzy</i>) w chwili zakończenia głosowania	*	1	3	0	7
1a	w tym umieszczonych w części A spisu wyborców (<i>obywatele polscy</i>)	*	1	3	0	7
1b	w tym umieszczonych w części B spisu wyborców (<i>obywatele UE niebędący obywatelami polskimi</i>)	*	*	*	*	0

Uwaga! Suma liczb z pkt. 1a i 1b **musi być** równa liczbie z pkt. 1

2	Liczba wyborców, którym wydano karty do głosowania (<i>liczba podpisów w spisie oraz adnotacje „odmowa podpisu”</i>)	*	*	4	8	5
2a	w tym w części A spisu wyborców (<i>obywatele polscy</i>)	*	*	4	8	5
2b	w tym w części B spisu wyborców (<i>obywatele UE niebędący obywatelami polskimi</i>)	*	*	*	*	0

Uwaga! Suma liczb z pkt. 2a i 2b **musi być** równa liczbie z pkt. 2.

3	Liczba wyborców głosujących przez pełnomocnika (<i>liczba kart do głosowania wydanych na podstawie otrzymanych przez komisję aktów pełnomocnictwa</i>)	*	*	*	*	0
4	Liczba wyborców, którym wysłano pakiety wyborcze	*	*	*	*	0
5	Liczba otrzymanych kopert zwrotnych	*	*	*	*	0
5a	Liczba kopert zwrotnych, w których nie było oświadczenia o osobistym i tajnym oddaniu głosu	*	*	*	*	0
5b	Liczba kopert zwrotnych, w których oświadczenie nie było podpisane przez wyborcę	*	*	*	*	0
5c	Liczba kopert zwrotnych, w których nie było koperty na kartę do głosowania	*	*	*	*	0
5d	Liczba kopert zwrotnych, w których znajdowała się niezaklejona koperta na kartę do głosowania	*	*	*	*	0
5e	Liczba kopert na kartę do głosowania wrzuconych do urny	*	*	*	*	0

Uwaga! Liczba z pkt. 5 nie może być większa od liczby z pkt. 4.

6	Liczba kart wyjętych z urny	*	*	4	8	5
6a	w tym liczba kart wyjętych z kopert na karty do głosowania	*	*	*	*	0

Uwaga! Liczba z pkt. 6 pomniejszona o liczbę z pkt. 6a powinna być równa liczbie z pkt. 2. Liczba z pkt 6a nie może być większa od liczby z pkt 5e.

7	Liczba kart nieważnych (<i>innych niż urzędowo ustalone lub nieopatrzonych pieczęcią obwodowej komisji wyborczej</i>)	*	*	*	*	0
8	Liczba kart ważnych	*	*	4	8	5
9	Liczba głosów nieważnych (<i>z kart ważnych</i>)	*	*	*	2	3
10	Liczba głosów ważnych oddanych łącznie na wszystkie listy kandydatów (<i>z kart ważnych</i>)	*	*	4	6	2

Uwaga! Suma liczb z pkt. 9 i 10 **musi** być równa liczbie z pkt. 8.

11. Na poszczególne listy kandydatów i umieszczonego na nich kandydata oddano następujące liczby głosów ważnych:

1	BETKIER Waldemar Andrzej zgłoszony przez Komitet Wyborczy Wyborców Prawy Samorząd, Lista nr 16	*	*	*	1	1
2	KACIUPSKA Natalia Krystyna zgłoszona przez Koalicyjny Komitet Wyborczy SLD Lewica Razem, Lista nr 6	*	*	*	5	6
3	KLIMCZAK Magdalena Wioletta zgłoszona przez Komitet Wyborczy Wyborców "Szansa Dla Kolumny", Lista nr 19	*	*	1	1	1
4	MISIAK Stefan Paweł zgłoszony przez Komitet Wyborczy Prawo i Sprawiedliwość, Lista nr 3	*	*	*	6	8
5	SZEWczyk Marek zgłoszony przez Komitet Wyborczy Platforma Obywatelska RP, Lista nr 4	*	*	*	9	2
6	TARNOWSKA Aleksandra Barbara zgłoszona przez Komitet Wyborczy Wyborców Bezpartyjne Porozumienie Samorządowe, Lista nr 18	*	*	*	5	3
7	WEŁNA Jarosław Leszek zgłoszony przez Komitet Wyborczy Polskie Stronnictwo Ludowe, Lista nr 1	*	*	*	7	1

Przy sporządzeniu protokołu obecni byli:

- | | | |
|---|--|-------------------|
| 1 | Tyłuś Agnieszka – ZASTĘPCA |
(podpis) |
| 2 | Kiel Konrad – CZŁONEK |
(podpis) |
| 3 | Rubach Danuta – CZŁONEK |
(podpis) |
| 4 | Andrzejczak Elżbieta Izabela – CZŁONEK |
(podpis) |
| 5 | Nowicka Anna Beata – PRZEWODNICZĄCY |
(podpis) |
| 6 | Szafrański Jakub – CZŁONEK |
(podpis) |
| 7 | Szczubiakiewicz Ryszard Maciej – CZŁONEK |
(podpis) |



WYBORY DO RADY MIEJSKIEJ W ŁASKU

Okręg wyborczy nr:	1	2	Liczba mandatów:	1
--------------------	---	---	------------------	---

ZESTAWIENIE WYNIKÓW GŁOSOWANIA W OKRĘGU WYBORCZYM

Zestawienie wyników głosowania w okręgu wyborczym nr 12, utworzonym dla wyboru Rady Miejskiej w Łasku sporządzone dnia 18 listopada 2014 przez Miejską Komisję Wyborczą w Łasku.

Komisja stwierdza, że otrzymała protokół głosowania od 1 obwodowej komisji wyborczej, właściwych do przeprowadzenia głosowania w okręgu i na podstawie tego protokołu (tych protokołów) ustaliła następujące wyniki głosowania w okręgu:

1	Liczba wyborców uprawnionych do głosowania (<i>umieszczonych w spisie, z uwzględnieniem dodatkowych formularzy</i>) w chwili zakończenia głosowania	*	1	2	1	8
1a	w tym umieszczonych w części A spisu wyborców (<i>obywatele polscy</i>)	*	1	2	1	7
1b	w tym umieszczonych w części B spisu wyborców (<i>obywatele UE niebędący obywatelami polskimi</i>)	*	*	*	*	1

Uwaga! Suma liczb z pkt. 1a i 1b **musi być** równa liczbie z pkt. 1

2	Liczba wyborców, którym wydano karty do głosowania (<i>liczba podpisów w spisie oraz adnotacje „odmowa podpisu”</i>)	*	*	5	3	9
2a	w tym w części A spisu wyborców (<i>obywatele polscy</i>)	*	*	5	3	8
2b	w tym w części B spisu wyborców (<i>obywatele UE niebędący obywatelami polskimi</i>)	*	*	*	*	1

Uwaga! Suma liczb z pkt. 2a i 2b **musi być** równa liczbie z pkt. 2.

3	Liczba wyborców głosujących przez pełnomocnika (<i>liczba kart do głosowania wydanych na podstawie otrzymanych przez komisję aktów pełnomocnictwa</i>)	*	*	*	*	0
4	Liczba wyborców, którym wysłano pakiety wyborcze	*	*	*	*	0
5	Liczba otrzymanych kopert zwrotnych	*	*	*	*	0
5a	Liczba kopert zwrotnych, w których nie było oświadczenia o osobistym i tajnym oddaniu głosu	*	*	*	*	0
5b	Liczba kopert zwrotnych, w których oświadczenie nie było podpisane przez wyborcę	*	*	*	*	0
5c	Liczba kopert zwrotnych, w których nie było koperty na kartę do głosowania	*	*	*	*	0
5d	Liczba kopert zwrotnych, w których znajdowała się niezaklejona koperta na kartę do głosowania	*	*	*	*	0
5e	Liczba kopert na kartę do głosowania wrzuconych do urny	*	*	*	*	0

Uwaga! Liczba z pkt. 5 nie może być większa od liczby z pkt. 4.

6	Liczba kart wyjętych z urny	*	*	5	3	9
6a	w tym liczba kart wyjętych z kopert na karty do głosowania	*	*	*	*	0

Uwaga! Liczba z pkt. 6 pomniejszona o liczbę z pkt. 6a powinna być równa liczbie z pkt. 2. Liczba z pkt 6a nie może być większa od liczby z pkt 5e.

7	Liczba kart nieważnych (<i>innych niż urzędowo ustalone lub nieopatrzonych pieczęcią obwodowej komisji wyborczej</i>)	*	*	*	*	0
8	Liczba kart ważnych	*	*	5	3	9
9	Liczba głosów nieważnych (<i>z kart ważnych</i>)	*	*	*	2	3
10	Liczba głosów ważnych oddanych łącznie na wszystkie listy kandydatów (<i>z kart ważnych</i>)	*	*	5	1	6

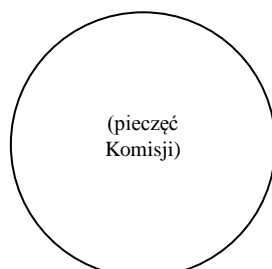
Uwaga! Suma liczb z pkt. 9 i 10 **musi** być równa liczbie z pkt. 8.

11. Na poszczególne listy kandydatów i umieszczonego na nich kandydata oddano następujące liczby głosów ważnych:

1	JANECKA Małgorzata zgłoszona przez Komitet Wyborczy Wyborców Prawy Samorząd, Lista nr 16	*	*	*	*	5
2	JANISZEWSKI Mariusz Paweł zgłoszony przez Koalicyjny Komitet Wyborczy SLD Lewica Razem, Lista nr 6	*	*	1	5	8
3	KALISZAN Tomasz Łukasz zgłoszony przez Komitet Wyborczy Wyborców "Szansa Dla Kolumny", Lista nr 19	*	*	*	6	9
4	KOWALCZYK Wiesława Ewa zgłoszona przez Komitet Wyborczy Prawo i Sprawiedliwość, Lista nr 3	*	*	*	4	4
5	POLITAŃSKA Krystyna zgłoszona przez Komitet Wyborczy Wyborców Bezpartyjne Porozumienie Samorządowe, Lista nr 18	*	*	*	9	7
6	SALAĞACKI Marcin zgłoszony przez Komitet Wyborczy Platforma Obywatelska RP, Lista nr 4	*	*	1	0	6
7	ŻYŁA-WIEWIÓRSKA Ewa Beata zgłoszona przez Komitet Wyborczy Polskie Stronnictwo Ludowe, Lista nr 1	*	*	*	3	7

Przy sporządzeniu protokołu obecni byli:

- | | | |
|---|--|-------------------|
| 1 | Tyłuś Agnieszka – ZASTĘPCA |
(podpis) |
| 2 | Kiel Konrad – CZŁONEK |
(podpis) |
| 3 | Rubach Danuta – CZŁONEK |
(podpis) |
| 4 | Andrzejczak Elżbieta Izabela – CZŁONEK |
(podpis) |
| 5 | Nowicka Anna Beata – PRZEWODNICZĄCY |
(podpis) |
| 6 | Szafrański Jakub – CZŁONEK |
(podpis) |
| 7 | Szczubiakiewicz Ryszard Maciej – CZŁONEK |
(podpis) |



WYBORY DO RADY MIEJSKIEJ W ŁASKU

Okręg wyborczy nr:	1	3	Liczba mandatów:	1
--------------------	---	---	------------------	---

ZESTAWIENIE WYNIKÓW GŁOSOWANIA W OKRĘGU WYBORCZYM

Zestawienie wyników głosowania w okręgu wyborczym nr 13, utworzonym dla wyboru Rady Miejskiej w Łasku sporządzone dnia 18 listopada 2014 przez Miejską Komisję Wyborczą w Łasku.

Komisja stwierdza, że otrzymała protokół głosowania od 1 obwodowej komisji wyborczej, właściwych do przeprowadzenia głosowania w okręgu i na podstawie tego protokołu (tych protokołów) ustaliła następujące wyniki głosowania w okręgu:

1	Liczba wyborców uprawnionych do głosowania (<i>umieszczonych w spisie, z uwzględnieniem dodatkowych formularzy</i>) w chwili zakończenia głosowania	*	1	1	9	8
1a	w tym umieszczonych w części A spisu wyborców (<i>obywatele polscy</i>)	*	1	1	9	8
1b	w tym umieszczonych w części B spisu wyborców (<i>obywatele UE niebędący obywatelami polskimi</i>)	*	*	*	*	0

Uwaga! Suma liczb z pkt. 1a i 1b **musi być** równa liczbie z pkt. 1

2	Liczba wyborców, którym wydano karty do głosowania (<i>liczba podpisów w spisie oraz adnotacje „odmowa podpisu”</i>)	*	*	5	6	3
2a	w tym w części A spisu wyborców (<i>obywatele polscy</i>)	*	*	5	6	3
2b	w tym w części B spisu wyborców (<i>obywatele UE niebędący obywatelami polskimi</i>)	*	*	*	*	0

Uwaga! Suma liczb z pkt. 2a i 2b **musi być** równa liczbie z pkt. 2.

3	Liczba wyborców głosujących przez pełnomocnika (<i>liczba kart do głosowania wydanych na podstawie otrzymanych przez komisję aktów pełnomocnictwa</i>)	*	*	*	*	0
4	Liczba wyborców, którym wysłano pakiety wyborcze	*	*	*	*	0
5	Liczba otrzymanych kopert zwrotnych	*	*	*	*	0
5a	Liczba kopert zwrotnych, w których nie było oświadczenia o osobistym i tajnym oddaniu głosu	*	*	*	*	0
5b	Liczba kopert zwrotnych, w których oświadczenie nie było podpisane przez wyborcę	*	*	*	*	0
5c	Liczba kopert zwrotnych, w których nie było koperty na kartę do głosowania	*	*	*	*	0
5d	Liczba kopert zwrotnych, w których znajdowała się niezaklejona koperta na kartę do głosowania	*	*	*	*	0
5e	Liczba kopert na kartę do głosowania wrzuconych do urny	*	*	*	*	0

Uwaga! Liczba z pkt. 5 nie może być większa od liczby z pkt. 4.

6	Liczba kart wyjętych z urny	*	*	5	6	3
6a	w tym liczba kart wyjętych z kopert na karty do głosowania	*	*	*	*	0

Uwaga! Liczba z pkt. 6 pomniejszona o liczbę z pkt. 6a powinna być równa liczbie z pkt. 2. Liczba z pkt 6a nie może być większa od liczby z pkt 5e.

7	Liczba kart nieważnych (<i>innych niż urzędowo ustalone lub nieopatrzonych pieczęcią obwodowej komisji wyborczej</i>)	*	*	*	*	0
8	Liczba kart ważnych	*	*	5	6	3
9	Liczba głosów nieważnych (<i>z kart ważnych</i>)	*	*	*	2	7
10	Liczba głosów ważnych oddanych łącznie na wszystkie listy kandydatów (<i>z kart ważnych</i>)	*	*	5	3	6

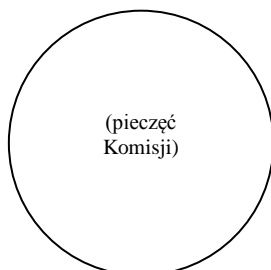
Uwaga! Suma liczb z pkt. 9 i 10 **musi** być równa liczbie z pkt. 8.

11. Na poszczególne listy kandydatów i umieszczonego na nich kandydata oddano następujące liczby głosów ważnych:

1	DANA Mateusz Jan zgłoszony przez Komitet Wyborczy Wyborców Prawy Samorząd, Lista nr 16	*	*	*	1	3
2	LASZCZYK Ewa Helena zgłoszona przez Komitet Wyborczy Wyborców Bezpartyjne Porozumienie Samorządowe, Lista nr 18	*	*	*	3	0
3	MOLENDĄ Sławomir zgłoszony przez Komitet Wyborczy Wyborców Nasza Przyszłość, Lista nr 17	*	*	*	1	9
4	PIOTROWSKI Tomasz zgłoszony przez Komitet Wyborczy Wyborców "Szansa Dla Kolumny", Lista nr 19	*	*	1	5	1
5	PLUCIŃSKI Piotr Jarosław zgłoszony przez Komitet Wyborczy Prawo i Sprawiedliwość, Lista nr 3	*	*	1	0	1
6	ROSIĄK Grzegorz zgłoszony przez Koalicyjny Komitet Wyborczy SLD Lewica Razem, Lista nr 6	*	*	1	5	8
7	SKRZYŃSKI Jacek Stefan zgłoszony przez Komitet Wyborczy Platforma Obywatelska RP, Lista nr 4	*	*	*	4	8
8	SZKUDLAREK Elżbieta Beata zgłoszona przez Komitet Wyborczy Polskie Stronnictwo Ludowe, Lista nr 1	*	*	*	1	6

Przy sporządzeniu protokołu obecni byli:

- | | | |
|---|--|-------------------|
| 1 | Tyłuś Agnieszka – ZASTĘPCA |
(podpis) |
| 2 | Kiel Konrad – CZŁONEK |
(podpis) |
| 3 | Rubach Danuta – CZŁONEK |
(podpis) |
| 4 | Andrzejczak Elżbieta Izabela – CZŁONEK |
(podpis) |
| 5 | Nowicka Anna Beata – PRZEWODNICZĄCY |
(podpis) |
| 6 | Szafański Jakub – CZŁONEK |
(podpis) |
| 7 | Szczubiakiewicz Ryszard Maciej – CZŁONEK |
(podpis) |



WYBORY DO RADY MIEJSKIEJ W ŁASKU

Okręg wyborczy nr:	1	4	Liczba mandatów:	1
--------------------	---	---	------------------	---

ZESTAWIENIE WYNIKÓW GŁOSOWANIA W OKRĘGU WYBORCZYM

Zestawienie wyników głosowania w okręgu wyborczym nr 14, utworzonym dla wyboru Rady Miejskiej w Łasku sporządzone dnia 18 listopada 2014 przez Miejską Komisję Wyborczą w Łasku.

Komisja stwierdza, że otrzymała protokół głosowania od 1 obwodowej komisji wyborczej, właściwych do przeprowadzenia głosowania w okręgu i na podstawie tego protokołu (tych protokołów) ustaliła następujące wyniki głosowania w okręgu:

1	Liczba wyborców uprawnionych do głosowania (<i>umieszczonych w spisie, z uwzględnieniem dodatkowych formularzy</i>) w chwili zakończenia głosowania	*	1	2	9	0
1a	w tym umieszczonych w części A spisu wyborców (<i>obywatele polscy</i>)	*	1	2	9	0
1b	w tym umieszczonych w części B spisu wyborców (<i>obywatele UE niebędący obywatelami polskimi</i>)	*	*	*	*	0

Uwaga! Suma liczb z pkt. 1a i 1b **musi być** równa liczbie z pkt. 1

2	Liczba wyborców, którym wydano karty do głosowania (<i>liczba podpisów w spisie oraz adnotacje „odmowa podpisu”</i>)	*	*	6	4	0
2a	w tym w części A spisu wyborców (<i>obywatele polscy</i>)	*	*	6	4	0
2b	w tym w części B spisu wyborców (<i>obywatele UE niebędący obywatelami polskimi</i>)	*	*	*	*	0

Uwaga! Suma liczb z pkt. 2a i 2b **musi być** równa liczbie z pkt. 2.

3	Liczba wyborców głosujących przez pełnomocnika (<i>liczba kart do głosowania wydanych na podstawie otrzymanych przez komisję aktów pełnomocnictwa</i>)	*	*	*	*	0
4	Liczba wyborców, którym wysłano pakiety wyborcze	*	*	*	*	0
5	Liczba otrzymanych kopert zwrotnych	*	*	*	*	0
5a	Liczba kopert zwrotnych, w których nie było oświadczenia o osobistym i tajnym oddaniu głosu	*	*	*	*	0
5b	Liczba kopert zwrotnych, w których oświadczenie nie było podpisane przez wyborcę	*	*	*	*	0
5c	Liczba kopert zwrotnych, w których nie było koperty na kartę do głosowania	*	*	*	*	0
5d	Liczba kopert zwrotnych, w których znajdowała się niezaklejona koperta na kartę do głosowania	*	*	*	*	0
5e	Liczba kopert na kartę do głosowania wrzuconych do urny	*	*	*	*	0

Uwaga! Liczba z pkt. 5 nie może być większa od liczby z pkt. 4.

6	Liczba kart wyjętych z urny	*	*	6	4	0
6a	w tym liczba kart wyjętych z kopert na karty do głosowania	*	*	*	*	0

Uwaga! Liczba z pkt. 6 pomniejszona o liczbę z pkt. 6a powinna być równa liczbie z pkt. 2. Liczba z pkt 6a nie może być większa od liczby z pkt 5e.

7	Liczba kart nieważnych (<i>innych niż urzędowo ustalone lub nieopatrzonych pieczęcią obwodowej komisji wyborczej</i>)	*	*	*	*	0
8	Liczba kart ważnych	*	*	6	4	0
9	Liczba głosów nieważnych (<i>z kart ważnych</i>)	*	*	*	2	7
10	Liczba głosów ważnych oddanych łącznie na wszystkie listy kandydatów (<i>z kart ważnych</i>)	*	*	6	1	3

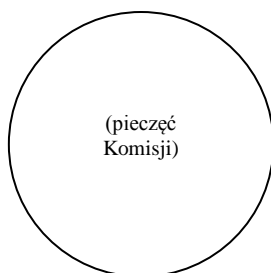
Uwaga! Suma liczb z pkt. 9 i 10 **musi** być równa liczbie z pkt. 8.

11. Na poszczególne listy kandydatów i umieszczonego na nich kandydata oddano następujące liczby głosów ważnych:

1	BORDOWICZ Stanisław zgłoszony przez Komitet Wyborczy Wyborców Nasza Przyszłość, Lista nr 17	*	*	1	8	2
2	KORCZAK Elżbieta Maria zgłoszona przez Komitet Wyborczy Platforma Obywatelska RP, Lista nr 4	*	*	*	9	9
3	RATAJCZYK Iwona zgłoszona przez Komitet Wyborczy Wyborców Bezpartyjne Porozumienie Samorządowe, Lista nr 18	*	*	*	6	0
4	SZCZEPANIAK Robert zgłoszony przez Komitet Wyborczy Prawo i Sprawiedliwość, Lista nr 3	*	*	1	2	6
5	ZBOROWSKI Paweł Piotr zgłoszony przez Koalicyjny Komitet Wyborczy SLD Lewica Razem, Lista nr 6	*	*	1	4	6

Przy sporządzeniu protokołu obecni byli:

- 1 Tyluś Agnieszka – ZASTĘPCA
(podpis)
- 2 Kiel Konrad – CZŁONEK
(podpis)
- 3 Rubach Danuta – CZŁONEK
(podpis)
- 4 Andrzejczak Elżbieta Izabela – CZŁONEK
(podpis)
- 5 Nowicka Anna Beata – PRZEWODNICZĄCY
(podpis)
- 6 Szafranski Jakub – CZŁONEK
(podpis)
- 7 Szczubiakiewicz Ryszard Maciej – CZŁONEK
(podpis)



WYBORY DO RADY MIEJSKIEJ W ŁASKU

Okręg wyborczy nr:	1	5	Liczba mandatów:	1
--------------------	---	---	------------------	---

ZESTAWIENIE WYNIKÓW GŁOSOWANIA W OKRĘGU WYBORCZYM

Zestawienie wyników głosowania w okręgu wyborczym nr 15, utworzonym dla wyboru Rady Miejskiej w Łasku sporządzone dnia 18 listopada 2014 przez Miejską Komisję Wyborczą w Łasku.

Komisja stwierdza, że otrzymała protokół głosowania od 1 obwodowej komisji wyborczej, właściwych do przeprowadzenia głosowania w okręgu i na podstawie tego protokołu (tych protokołów) ustaliła następujące wyniki głosowania w okręgu:

1	Liczba wyborców uprawnionych do głosowania (<i>umieszczonych w spisie, z uwzględnieniem dodatkowych formularzy</i>) w chwili zakończenia głosowania	*	*	8	0	8
1a	w tym umieszczonych w części A spisu wyborców (<i>obywatele polscy</i>)	*	*	8	0	8
1b	w tym umieszczonych w części B spisu wyborców (<i>obywatele UE niebędący obywatelami polskimi</i>)	*	*	*	*	0

Uwaga! Suma liczb z pkt. 1a i 1b **musi być** równa liczbie z pkt. 1

2	Liczba wyborców, którym wydano karty do głosowania (<i>liczba podpisów w spisie oraz adnotacje „odmowa podpisu”</i>)	*	*	3	8	2
2a	w tym w części A spisu wyborców (<i>obywatele polscy</i>)	*	*	3	8	2
2b	w tym w części B spisu wyborców (<i>obywatele UE niebędący obywatelami polskimi</i>)	*	*	*	*	0

Uwaga! Suma liczb z pkt. 2a i 2b **musi być** równa liczbie z pkt. 2.

3	Liczba wyborców głosujących przez pełnomocnika (<i>liczba kart do głosowania wydanych na podstawie otrzymanych przez komisję aktów pełnomocnictwa</i>)	*	*	*	*	0
4	Liczba wyborców, którym wysłano pakiety wyborcze	*	*	*	*	0
5	Liczba otrzymanych kopert zwrotnych	*	*	*	*	0
5a	Liczba kopert zwrotnych, w których nie było oświadczenia o osobistym i tajnym oddaniu głosu	*	*	*	*	0
5b	Liczba kopert zwrotnych, w których oświadczenie nie było podpisane przez wyborcę	*	*	*	*	0
5c	Liczba kopert zwrotnych, w których nie było koperty na kartę do głosowania	*	*	*	*	0
5d	Liczba kopert zwrotnych, w których znajdowała się niezaklejona koperta na kartę do głosowania	*	*	*	*	0
5e	Liczba kopert na kartę do głosowania wrzuconych do urny	*	*	*	*	0

Uwaga! Liczba z pkt. 5 nie może być większa od liczby z pkt. 4.

6	Liczba kart wyjętych z urny	*	*	3	8	2
6a	w tym liczba kart wyjętych z kopert na karty do głosowania	*	*	*	*	0

Uwaga! Liczba z pkt. 6 pomniejszona o liczbę z pkt. 6a powinna być równa liczbie z pkt. 2. Liczba z pkt 6a nie może być większa od liczby z pkt 5e.

7	Liczba kart nieważnych (<i>innych niż urzędowo ustalone lub nieopatrzonych pieczęcią obwodowej komisji wyborczej</i>)	*	*	*	*	0
8	Liczba kart ważnych	*	*	3	8	2
9	Liczba głosów nieważnych (<i>z kart ważnych</i>)	*	*	*	2	4
10	Liczba głosów ważnych oddanych łącznie na wszystkie listy kandydatów (<i>z kart ważnych</i>)	*	*	3	5	8

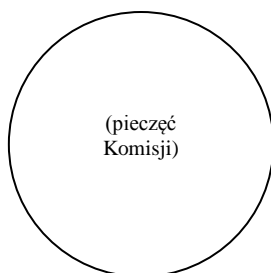
Uwaga! Suma liczb z pkt. 9 i 10 **musi** być równa liczbie z pkt. 8.

11. Na poszczególne listy kandydatów i umieszczonego na nich kandydata oddano następujące liczby głosów ważnych:

1	BŁOŃSKA-SUK Marzena Małgorzata zgłoszona przez Komitet Wyborczy Prawo i Sprawiedliwość, Lista nr 3	*	*	*	4	9
2	CIEBIADA Grzegorz zgłoszony przez Komitet Wyborczy Wyborców Grzegorza Ciebiady, Lista nr 20	*	*	1	2	7
3	JANECKA Dariusz Roman zgłoszony przez Komitet Wyborczy Wyborców Bezpartyjne Porozumienie Samorządowe, Lista nr 18	*	*	*	4	1
4	PAWLAK Grażyna Teresa zgłoszona przez Komitet Wyborczy Polskie Stronnictwo Ludowe, Lista nr 1	*	*	*	5	5
5	SADZIŃSKI Przemysław zgłoszony przez Koalicyjny Komitet Wyborczy SLD Lewica Razem, Lista nr 6	*	*	*	8	6

Przy sporządzeniu protokołu obecni byli:

- 1 Tyluś Agnieszka – ZASTĘPCA
(podpis)
- 2 Kiel Konrad – CZŁONEK
(podpis)
- 3 Rubach Danuta – CZŁONEK
(podpis)
- 4 Andrzejczak Elżbieta Izabela – CZŁONEK
(podpis)
- 5 Nowicka Anna Beata – PRZEWODNICZĄCY
(podpis)
- 6 Szafranski Jakub – CZŁONEK
(podpis)
- 7 Szczubiakiewicz Ryszard Maciej – CZŁONEK
(podpis)



WYBORY DO RADY MIEJSKIEJ W ŁASKU

Okręg wyborczy nr:	1	6	Liczba mandatów:	1
--------------------	---	---	------------------	---

ZESTAWIENIE WYNIKÓW GŁOSOWANIA W OKRĘGU WYBORCZYM

Zestawienie wyników głosowania w okręgu wyborczym nr 16, utworzonym dla wyboru Rady Miejskiej w Łasku sporządzone dnia 18 listopada 2014 przez Miejską Komisję Wyborczą w Łasku.

Komisja stwierdza, że otrzymała protokół głosowania od 1 obwodowej komisji wyborczej, właściwych do przeprowadzenia głosowania w okręgu i na podstawie tego protokołu (tych protokołów) ustaliła następujące wyniki głosowania w okręgu:

1	Liczba wyborców uprawnionych do głosowania (<i>umieszczonych w spisie, z uwzględnieniem dodatkowych formularzy</i>) w chwili zakończenia głosowania	*	*	7	4	6
1a	w tym umieszczonych w części A spisu wyborców (<i>obywatele polscy</i>)	*	*	7	4	6
1b	w tym umieszczonych w części B spisu wyborców (<i>obywatele UE niebędący obywatelami polskimi</i>)	*	*	*	*	0

Uwaga! Suma liczb z pkt. 1a i 1b **musi być** równa liczbie z pkt. 1

2	Liczba wyborców, którym wydano karty do głosowania (<i>liczba podpisów w spisie oraz adnotacje „odmowa podpisu”</i>)	*	*	3	3	6
2a	w tym w części A spisu wyborców (<i>obywatele polscy</i>)	*	*	3	3	6
2b	w tym w części B spisu wyborców (<i>obywatele UE niebędący obywatelami polskimi</i>)	*	*	*	*	0

Uwaga! Suma liczb z pkt. 2a i 2b **musi być** równa liczbie z pkt. 2.

3	Liczba wyborców głosujących przez pełnomocnika (<i>liczba kart do głosowania wydanych na podstawie otrzymanych przez komisję aktów pełnomocnictwa</i>)	*	*	*	*	0
4	Liczba wyborców, którym wysłano pakiety wyborcze	*	*	*	*	0
5	Liczba otrzymanych kopert zwrotnych	*	*	*	*	0
5a	Liczba kopert zwrotnych, w których nie było oświadczenia o osobistym i tajnym oddaniu głosu	*	*	*	*	0
5b	Liczba kopert zwrotnych, w których oświadczenie nie było podpisane przez wyborcę	*	*	*	*	0
5c	Liczba kopert zwrotnych, w których nie było koperty na kartę do głosowania	*	*	*	*	0
5d	Liczba kopert zwrotnych, w których znajdowała się niezaklejona koperta na kartę do głosowania	*	*	*	*	0
5e	Liczba kopert na kartę do głosowania wrzuconych do urny	*	*	*	*	0

Uwaga! Liczba z pkt. 5 nie może być większa od liczby z pkt. 4.

6	Liczba kart wyjętych z urny	*	*	3	3	6
6a	w tym liczba kart wyjętych z kopert na karty do głosowania	*	*	*	*	0

Uwaga! Liczba z pkt. 6 pomniejszona o liczbę z pkt. 6a powinna być równa liczbie z pkt. 2. Liczba z pkt 6a nie może być większa od liczby z pkt 5e.

7	Liczba kart nieważnych (<i>innych niż urzędowo ustalone lub nieopatrzonych pieczęcią obwodowej komisji wyborczej</i>)	*	*	*	*	0
8	Liczba kart ważnych	*	*	3	3	6
9	Liczba głosów nieważnych (<i>z kart ważnych</i>)	*	*	*	1	2
10	Liczba głosów ważnych oddanych łącznie na wszystkie listy kandydatów (<i>z kart ważnych</i>)	*	*	3	2	4

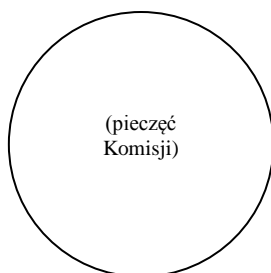
Uwaga! Suma liczb z pkt. 9 i 10 **musi** być równa liczbie z pkt. 8.

11. Na poszczególne listy kandydatów i umieszczonego na nich kandydata oddano następujące liczby głosów ważnych:

1	BARTCZAK Jacek Grzegorz zgłoszony przez Komitet Wyborczy Prawo i Sprawiedliwość, Lista nr 3	*	*	*	7	2
2	BLAŻNIK Emilia Anna zgłoszona przez Komitet Wyborczy Platforma Obywatelska RP, Lista nr 4	*	*	*	1	9
3	KOŚCIAN Piotr zgłoszony przez Komitet Wyborczy Wyborców Bezpartyjne Porozumienie Samorządowe, Lista nr 18	*	*	1	6	2
4	KOZIRÓG Jarosław Witold zgłoszony przez Koalicyjny Komitet Wyborczy SLD Lewica Razem, Lista nr 6	*	*	*	5	1
5	PAWELEC Barbara zgłoszona przez Komitet Wyborczy Polskie Stronnictwo Ludowe, Lista nr 1	*	*	*	2	0

Przy sporządzeniu protokołu obecni byli:

- 1 Tyluś Agnieszka – ZASTĘPCA
(podpis)
- 2 Kiel Konrad – CZŁONEK
(podpis)
- 3 Rubach Danuta – CZŁONEK
(podpis)
- 4 Andrzejczak Elżbieta Izabela – CZŁONEK
(podpis)
- 5 Nowicka Anna Beata – PRZEWODNICZĄCY
(podpis)
- 6 Szafranski Jakub – CZŁONEK
(podpis)
- 7 Szczubiakiewicz Ryszard Maciej – CZŁONEK
(podpis)



WYBORY DO RADY MIEJSKIEJ W ŁASKU

Okręg wyborczy nr:	1	7	Liczba mandatów:	1
---------------------------	---	---	-------------------------	---

ZESTAWIENIE WYNIKÓW GŁOSOWANIA W OKRĘGU WYBORCZYM

Zestawienie wyników głosowania w okręgu wyborczym nr 17, utworzonym dla wyboru Rady Miejskiej w Łasku sporządzone dnia 18 listopada 2014 przez Miejską Komisję Wyborczą w Łasku.

Komisja stwierdza, że otrzymała protokół głosowania od 1 obwodowej komisji wyborczej, właściwych do przeprowadzenia głosowania w okręgu i na podstawie tego protokołu (tych protokołów) ustaliła następujące wyniki głosowania w okręgu:

1	Liczba wyborców uprawnionych do głosowania (<i>umieszczonych w spisie, z uwzględnieniem dodatkowych formularzy</i>) w chwili zakończenia głosowania	*	1	1	4	7
1a	w tym umieszczonych w części A spisu wyborców (<i>obywatele polscy</i>)	*	1	1	4	7
1b	w tym umieszczonych w części B spisu wyborców (<i>obywatele UE niebędący obywatelami polskimi</i>)	*	*	*	*	0

Uwaga! Suma liczb z pkt. 1a i 1b **musi być** równa liczbie z pkt. 1

2	Liczba wyborców, którym wydano karty do głosowania (<i>liczba podpisów w spisie oraz adnotacje „odmowa podpisu”</i>)	*	*	5	1	9
2a	w tym w części A spisu wyborców (<i>obywatele polscy</i>)	*	*	5	1	9
2b	w tym w części B spisu wyborców (<i>obywatele UE niebędący obywatelami polskimi</i>)	*	*	*	*	0

Uwaga! Suma liczb z pkt. 2a i 2b **musi być** równa liczbie z pkt. 2.

3	Liczba wyborców głosujących przez pełnomocnika (<i>liczba kart do głosowania wydanych na podstawie otrzymanych przez komisję aktów pełnomocnictwa</i>)	*	*	*	*	1
4	Liczba wyborców, którym wysłano pakiety wyborcze	*	*	*	*	0
5	Liczba otrzymanych kopert zwrotnych	*	*	*	*	0
5a	Liczba kopert zwrotnych, w których nie było oświadczenia o osobistym i tajnym oddaniu głosu	*	*	*	*	0
5b	Liczba kopert zwrotnych, w których oświadczenie nie było podpisane przez wyborcę	*	*	*	*	0
5c	Liczba kopert zwrotnych, w których nie było koperty na kartę do głosowania	*	*	*	*	0
5d	Liczba kopert zwrotnych, w których znajdowała się niezaklejona koperta na kartę do głosowania	*	*	*	*	0
5e	Liczba kopert na kartę do głosowania wrzuconych do urny	*	*	*	*	0

Uwaga! Liczba z pkt. 5 nie może być większa od liczby z pkt. 4.

6	Liczba kart wyjętych z urny	*	*	5	1	9
6a	w tym liczba kart wyjętych z kopert na karty do głosowania	*	*	*	*	0

Uwaga! Liczba z pkt. 6 pomniejszona o liczbę z pkt. 6a powinna być równa liczbie z pkt. 2. Liczba z pkt 6a nie może być większa od liczby z pkt 5e.

7	Liczba kart nieważnych (<i>innych niż urzędowo ustalone lub nieopatrzonych pieczęcią obwodowej komisji wyborczej</i>)	*	*	*	*	0
8	Liczba kart ważnych	*	*	5	1	9
9	Liczba głosów nieważnych (<i>z kart ważnych</i>)	*	*	*	1	5
10	Liczba głosów ważnych oddanych łącznie na wszystkie listy kandydatów (<i>z kart ważnych</i>)	*	*	5	0	4

Uwaga! Suma liczb z pkt. 9 i 10 **musi** być równa liczbie z pkt. 8.

11. Na poszczególne listy kandydatów i umieszczonego na nich kandydata oddano następujące liczby głosów ważnych:

1	EJSMONT Bolesław zgłoszony przez Komitet Wyborczy Prawo i Sprawiedliwość, Lista nr 3	*	*	*	6	1
2	ŁUCZAK Izabela Anna zgłoszona przez Komitet Wyborczy Polskie Stronnictwo Ludowe, Lista nr 1	*	*	*	2	1
3	MŁOSZ Grzegorz Cezary zgłoszony przez Koalicyjny Komitet Wyborczy SLD Lewica Razem, Lista nr 6	*	*	1	9	4
4	SOWAŁA Zbigniew Mieczysław zgłoszony przez Komitet Wyborczy Wyborców Bezpartyjne Porozumienie Samorządowe, Lista nr 18	*	*	2	2	1
5	WAŁ Tadeusz zgłoszony przez Komitet Wyborczy Wyborców Nasza Przyszłość, Lista nr 17	*	*	*	*	7

Przy sporządzeniu protokołu obecni byli:

- 1 Tyluś Agnieszka – ZASTĘPCA
(podpis)
- 2 Kiel Konrad – CZŁONEK
(podpis)
- 3 Rubach Danuta – CZŁONEK
(podpis)
- 4 Andrzejczak Elżbieta Izabela – CZŁONEK
(podpis)
- 5 Nowicka Anna Beata – PRZEWODNICZĄCY
(podpis)
- 6 Szafrąński Jakub – CZŁONEK
(podpis)
- 7 Szczubiakiewicz Ryszard Maciej – CZŁONEK
(podpis)



WYBORY DO RADY MIEJSKIEJ W ŁASKU

Okręg wyborczy nr:	1	8	Liczba mandatów:	1
--------------------	---	---	------------------	---

ZESTAWIENIE WYNIKÓW GŁOSOWANIA W OKRĘGU WYBORCZYM

Zestawienie wyników głosowania w okręgu wyborczym nr 18, utworzonym dla wyboru Rady Miejskiej w Łasku sporządzone dnia 18 listopada 2014 przez Miejską Komisję Wyborczą w Łasku.

Komisja stwierdza, że otrzymała protokół głosowania od 1 obwodowej komisji wyborczej, właściwych do przeprowadzenia głosowania w okręgu i na podstawie tego protokołu (tych protokołów) ustaliła następujące wyniki głosowania w okręgu:

1	Liczba wyborców uprawnionych do głosowania (<i>umieszczonych w spisie, z uwzględnieniem dodatkowych formularzy</i>) w chwili zakończenia głosowania	*	1	0	8	4
1a	w tym umieszczonych w części A spisu wyborców (<i>obywatele polscy</i>)	*	1	0	8	4
1b	w tym umieszczonych w części B spisu wyborców (<i>obywatele UE niebędący obywatelami polskimi</i>)	*	*	*	*	0

Uwaga! Suma liczb z pkt. 1a i 1b **musi być** równa liczbie z pkt. 1

2	Liczba wyborców, którym wydano karty do głosowania (<i>liczba podpisów w spisie oraz adnotacje „odmowa podpisu”</i>)	*	*	5	5	4
2a	w tym w części A spisu wyborców (<i>obywatele polscy</i>)	*	*	5	5	4
2b	w tym w części B spisu wyborców (<i>obywatele UE niebędący obywatelami polskimi</i>)	*	*	*	*	0

Uwaga! Suma liczb z pkt. 2a i 2b **musi być** równa liczbie z pkt. 2.

3	Liczba wyborców głosujących przez pełnomocnika (<i>liczba kart do głosowania wydanych na podstawie otrzymanych przez komisję aktów pełnomocnictwa</i>)	*	*	*	*	1
4	Liczba wyborców, którym wysłano pakiety wyborcze	*	*	*	*	0
5	Liczba otrzymanych kopert zwrotnych	*	*	*	*	0
5a	Liczba kopert zwrotnych, w których nie było oświadczenia o osobistym i tajnym oddaniu głosu	*	*	*	*	0
5b	Liczba kopert zwrotnych, w których oświadczenie nie było podpisane przez wyborcę	*	*	*	*	0
5c	Liczba kopert zwrotnych, w których nie było koperty na kartę do głosowania	*	*	*	*	0
5d	Liczba kopert zwrotnych, w których znajdowała się niezaklejona koperta na kartę do głosowania	*	*	*	*	0
5e	Liczba kopert na kartę do głosowania wrzuconych do urny	*	*	*	*	0

Uwaga! Liczba z pkt. 5 nie może być większa od liczby z pkt. 4.

6	Liczba kart wyjętych z urny	*	*	5	5	4
6a	w tym liczba kart wyjętych z kopert na karty do głosowania	*	*	*	*	0

Uwaga! Liczba z pkt. 6 pomniejszona o liczbę z pkt. 6a powinna być równa liczbie z pkt. 2. Liczba z pkt 6a nie może być większa od liczby z pkt 5e.

7	Liczba kart nieważnych (<i>innych niż urzędowo ustalone lub nieopatrzonych pieczęcią obwodowej komisji wyborczej</i>)	*	*	*	*	0
8	Liczba kart ważnych	*	*	5	5	4
9	Liczba głosów nieważnych (<i>z kart ważnych</i>)	*	*	*	1	9
10	Liczba głosów ważnych oddanych łącznie na wszystkie listy kandydatów (<i>z kart ważnych</i>)	*	*	5	3	5

Uwaga! Suma liczb z pkt. 9 i 10 **musi** być równa liczbie z pkt. 8.

11. Na poszczególne listy kandydatów i umieszczonego na nich kandydata oddano następujące liczby głosów ważnych:

1	BINAS Marcin Stanisław zgłoszony przez Komitet Wyborczy Prawo i Sprawiedliwość, Lista nr 3	*	*	*	8	8
2	MATUSIAK Magdalena Justyna zgłoszona przez Komitet Wyborczy Polskie Stronnictwo Ludowe, Lista nr 1	*	*	1	2	1
3	NOWAKOWSKI Wojciech Jan zgłoszony przez Koalicyjny Komitet Wyborczy SLD Lewica Razem, Lista nr 6	*	*	*	4	4
4	RYCHLIK Józef zgłoszony przez Komitet Wyborczy Wyborców Bezpartyjne Porozumienie Samorządowe, Lista nr 18	*	*	2	5	4
5	SALETA Anna zgłoszona przez Komitet Wyborczy Wyborców Nasza Przyszłość, Lista nr 17	*	*	*	2	0
6	SOBALA Krzysztof zgłoszony przez Komitet Wyborczy Wyborców Prawy Samorząd, Lista nr 16	*	*	*	*	8

Przy sporządzeniu protokołu obecni byli:

- 1 Tyluś Agnieszka – ZASTĘPCA
(podpis)
- 2 Kiel Konrad – CZŁONEK
(podpis)
- 3 Rubach Danuta – CZŁONEK
(podpis)
- 4 Andrzejczak Elżbieta Izabela – CZŁONEK
(podpis)
- 5 Nowicka Anna Beata – PRZEWODNICZĄCY
(podpis)
- 6 Szafrąński Jakub – CZŁONEK
(podpis)
- 7 Szczubiakiewicz Ryszard Maciej – CZŁONEK
(podpis)



WYBORY DO RADY MIEJSKIEJ W ŁASKU

Okręg wyborczy nr:	1	9	Liczba mandatów:	1
---------------------------	---	---	-------------------------	---

ZESTAWIENIE WYNIKÓW GŁOSOWANIA W OKRĘGU WYBORCZYM

Zestawienie wyników głosowania w okręgu wyborczym nr 19, utworzonym dla wyboru Rady Miejskiej w Łasku sporządzone dnia 18 listopada 2014 przez Miejską Komisję Wyborczą w Łasku.

Komisja stwierdza, że otrzymała protokół głosowania od 1 obwodowej komisji wyborczej, właściwych do przeprowadzenia głosowania w okręgu i na podstawie tego protokołu (tych protokołów) ustaliła następujące wyniki głosowania w okręgu:

1	Liczba wyborców uprawnionych do głosowania (<i>umieszczonych w spisie, z uwzględnieniem dodatkowych formularzy</i>) w chwili zakończenia głosowania	*	*	7	1	5
1a	w tym umieszczonych w części A spisu wyborców (<i>obywatele polscy</i>)	*	*	7	1	5
1b	w tym umieszczonych w części B spisu wyborców (<i>obywatele UE niebędący obywatelami polskimi</i>)	*	*	*	*	0

Uwaga! Suma liczb z pkt. 1a i 1b **musi być** równa liczbie z pkt. 1

2	Liczba wyborców, którym wydano karty do głosowania (<i>liczba podpisów w spisie oraz adnotacje „odmowa podpisu”</i>)	*	*	3	3	4
2a	w tym w części A spisu wyborców (<i>obywatele polscy</i>)	*	*	3	3	4
2b	w tym w części B spisu wyborców (<i>obywatele UE niebędący obywatelami polskimi</i>)	*	*	*	*	0

Uwaga! Suma liczb z pkt. 2a i 2b **musi być** równa liczbie z pkt. 2.

3	Liczba wyborców głosujących przez pełnomocnika (<i>liczba kart do głosowania wydanych na podstawie otrzymanych przez komisję aktów pełnomocnictwa</i>)	*	*	*	*	0
4	Liczba wyborców, którym wysłano pakiety wyborcze	*	*	*	*	0
5	Liczba otrzymanych kopert zwrotnych	*	*	*	*	0
5a	Liczba kopert zwrotnych, w których nie było oświadczenia o osobistym i tajnym oddaniu głosu	*	*	*	*	0
5b	Liczba kopert zwrotnych, w których oświadczenie nie było podpisane przez wyborcę	*	*	*	*	0
5c	Liczba kopert zwrotnych, w których nie było koperty na kartę do głosowania	*	*	*	*	0
5d	Liczba kopert zwrotnych, w których znajdowała się niezaklejona koperta na kartę do głosowania	*	*	*	*	0
5e	Liczba kopert na kartę do głosowania wrzuconych do urny	*	*	*	*	0

Uwaga! Liczba z pkt. 5 nie może być większa od liczby z pkt. 4.

6	Liczba kart wyjętych z urny	*	*	3	3	4
6a	w tym liczba kart wyjętych z kopert na karty do głosowania	*	*	*	*	0

Uwaga! Liczba z pkt. 6 pomniejszona o liczbę z pkt. 6a powinna być równa liczbie z pkt. 2. Liczba z pkt 6a nie może być większa od liczby z pkt 5e.

7	Liczba kart nieważnych (<i>innych niż urzędowo ustalone lub nieopatrzonych pieczęcią obwodowej komisji wyborczej</i>)	*	*	*	*	0
8	Liczba kart ważnych	*	*	3	3	4
9	Liczba głosów nieważnych (<i>z kart ważnych</i>)	*	*	*	*	8
10	Liczba głosów ważnych oddanych łącznie na wszystkie listy kandydatów (<i>z kart ważnych</i>)	*	*	3	2	6

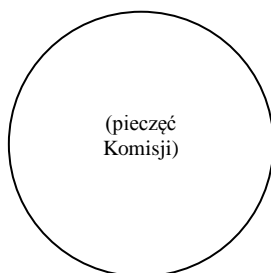
Uwaga! Suma liczb z pkt. 9 i 10 **musi** być równa liczbie z pkt. 8.

11. Na poszczególne listy kandydatów i umieszczonego na nich kandydata oddano następujące liczby głosów ważnych:

1	MARIANOWSKI Wojciech zgłoszony przez Komitet Wyborczy Wyborców Bezpartyjne Porozumienie Samorządowe, Lista nr 18	*	*	1	5	2
2	MICHALAK Dariusz zgłoszony przez Koalicyjny Komitet Wyborczy SLD Lewica Razem, Lista nr 6	*	*	*	6	1
3	RYBKA Wiesław zgłoszony przez Komitet Wyborczy Wyborców Nasza Przyszłość, Lista nr 17	*	*	*	*	8
4	WARSZAWSKA Honorata zgłoszona przez Komitet Wyborczy Polskie Stronnictwo Ludowe, Lista nr 1	*	*	*	3	3
5	ZALASA Mieczysław Wojciech zgłoszony przez Komitet Wyborczy Prawo i Sprawiedliwość, Lista nr 3	*	*	*	7	2

Przy sporządzeniu protokołu obecni byli:

- 1 Tyluś Agnieszka – ZASTĘPCA
(podpis)
- 2 Kiel Konrad – CZŁONEK
(podpis)
- 3 Rubach Danuta – CZŁONEK
(podpis)
- 4 Andrzejczak Elżbieta Izabela – CZŁONEK
(podpis)
- 5 Nowicka Anna Beata – PRZEWODNICZĄCY
(podpis)
- 6 Szafrąński Jakub – CZŁONEK
(podpis)
- 7 Szczubiakiewicz Ryszard Maciej – CZŁONEK
(podpis)



WYBORY DO RADY MIEJSKIEJ W ŁASKU

Okręg wyborczy nr:	2	0	Liczba mandatów:	1
--------------------	---	---	------------------	---

ZESTAWIENIE WYNIKÓW GŁOSOWANIA W OKRĘGU WYBORCZYM

Zestawienie wyników głosowania w okręgu wyborczym nr 20, utworzonym dla wyboru Rady Miejskiej w Łasku sporządzone dnia 18 listopada 2014 przez Miejską Komisję Wyborczą w Łasku.

Komisja stwierdza, że otrzymała protokół głosowania od 1 obwodowej komisji wyborczej, właściwych do przeprowadzenia głosowania w okręgu i na podstawie tego protokołu (tych protokołów) ustaliła następujące wyniki głosowania w okręgu:

1	Liczba wyborców uprawnionych do głosowania (<i>umieszczonych w spisie, z uwzględnieniem dodatkowych formularzy</i>) w chwili zakończenia głosowania	*	1	1	9	0
1a	w tym umieszczonych w części A spisu wyborców (<i>obywatele polscy</i>)	*	1	1	9	0
1b	w tym umieszczonych w części B spisu wyborców (<i>obywatele UE niebędący obywatelami polskimi</i>)	*	*	*	*	0

Uwaga! Suma liczb z pkt. 1a i 1b **musi być** równa liczbie z pkt. 1

2	Liczba wyborców, którym wydano karty do głosowania (<i>liczba podpisów w spisie oraz adnotacje „odmowa podpisu”</i>)	*	*	6	2	2
2a	w tym w części A spisu wyborców (<i>obywatele polscy</i>)	*	*	6	2	2
2b	w tym w części B spisu wyborców (<i>obywatele UE niebędący obywatelami polskimi</i>)	*	*	*	*	0

Uwaga! Suma liczb z pkt. 2a i 2b **musi być** równa liczbie z pkt. 2.

3	Liczba wyborców głosujących przez pełnomocnika (<i>liczba kart do głosowania wydanych na podstawie otrzymanych przez komisję aktów pełnomocnictwa</i>)	*	*	*	*	1
4	Liczba wyborców, którym wysłano pakiety wyborcze	*	*	*	*	0
5	Liczba otrzymanych kopert zwrotnych	*	*	*	*	0
5a	Liczba kopert zwrotnych, w których nie było oświadczenia o osobistym i tajnym oddaniu głosu	*	*	*	*	0
5b	Liczba kopert zwrotnych, w których oświadczenie nie było podpisane przez wyborcę	*	*	*	*	0
5c	Liczba kopert zwrotnych, w których nie było koperty na kartę do głosowania	*	*	*	*	0
5d	Liczba kopert zwrotnych, w których znajdowała się niezaklejona koperta na kartę do głosowania	*	*	*	*	0
5e	Liczba kopert na kartę do głosowania wrzuconych do urny	*	*	*	*	0

Uwaga! Liczba z pkt. 5 nie może być większa od liczby z pkt. 4.

6	Liczba kart wyjętych z urny	*	*	6	2	2
6a	w tym liczba kart wyjętych z kopert na karty do głosowania	*	*	*	*	0

Uwaga! Liczba z pkt. 6 pomniejszona o liczbę z pkt. 6a powinna być równa liczbie z pkt. 2. Liczba z pkt 6a nie może być większa od liczby z pkt 5e.

7	Liczba kart nieważnych (<i>innych niż urzędowo ustalone lub nieopatrzonych pieczęcią obwodowej komisji wyborczej</i>)	*	*	*	*	0
8	Liczba kart ważnych	*	*	6	2	2
9	Liczba głosów nieważnych (<i>z kart ważnych</i>)	*	*	*	4	8
10	Liczba głosów ważnych oddanych łącznie na wszystkie listy kandydatów (<i>z kart ważnych</i>)	*	*	5	7	4

Uwaga! Suma liczb z pkt. 9 i 10 **musi** być równa liczbie z pkt. 8.

11. Na poszczególne listy kandydatów i umieszczonego na nich kandydata oddano następujące liczby głosów ważnych:

1	CHUDZIK Krzysztof zgłoszony przez Komitet Wyborczy Platforma Obywatelska RP, Lista nr 4	*	*	*	2	8
2	GRABARCZYK Dariusz Zbigniew zgłoszony przez Komitet Wyborczy Polskie Stronnictwo Ludowe, Lista nr 1	*	*	1	6	4
3	GROBLEWSKI Grzegorz zgłoszony przez Komitet Wyborczy Prawo i Sprawiedliwość, Lista nr 3	*	*	2	0	7
4	PĘGOWSKI Paweł Marian zgłoszony przez Koalicyjny Komitet Wyborczy SLD Lewica Razem, Lista nr 6	*	*	*	3	2
5	ROGAŁSKI Adrian zgłoszony przez Komitet Wyborczy Wyborców Nasza Przyszłość, Lista nr 17	*	*	*	1	4
6	SKRZYPIŃSKI Bartłomiej Piotr zgłoszony przez Komitet Wyborczy Wyborców Prawy Samorząd, Lista nr 16	*	*	*	3	1
7	SZKUDLAREK Janusz Kazimierz zgłoszony przez Komitet Wyborczy Wyborców Bezpartyjne Porozumienie Samorządowe, Lista nr 18	*	*	*	9	8

Przy sporządzeniu protokołu obecni byli:

- 1 Tyluś Agnieszka – ZASTĘPCA
(podpis)
- 2 Kiel Konrad – CZŁONEK
(podpis)
- 3 Rubach Danuta – CZŁONEK
(podpis)
- 4 Andrzejczak Elżbieta Izabela – CZŁONEK
(podpis)
- 5 Nowicka Anna Beata – PRZEWODNICZĄCY
(podpis)
- 6 Szafrąński Jakub – CZŁONEK
(podpis)
- 7 Szczubiakiewicz Ryszard Maciej – CZŁONEK
(podpis)



WYBORY DO RADY MIEJSKIEJ W ŁASKU

Okręg wyborczy nr:	2	1	Liczba mandatów:	1
--------------------	---	---	------------------	---

ZESTAWIENIE WYNIKÓW GŁOSOWANIA W OKRĘGU WYBORCZYM

Zestawienie wyników głosowania w okręgu wyborczym nr 21, utworzonym dla wyboru Rady Miejskiej w Łasku sporządzone dnia 18 listopada 2014 przez Miejską Komisję Wyborczą w Łasku.

Komisja stwierdza, że otrzymała protokół głosowania od 1 obwodowej komisji wyborczej, właściwych do przeprowadzenia głosowania w okręgu i na podstawie tego protokołu (tych protokołów) ustaliła następujące wyniki głosowania w okręgu:

1	Liczba wyborców uprawnionych do głosowania (<i>umieszczonych w spisie, z uwzględnieniem dodatkowych formularzy</i>) w chwili zakończenia głosowania	*	1	2	0	2
1a	w tym umieszczonych w części A spisu wyborców (<i>obywatele polscy</i>)	*	1	2	0	2
1b	w tym umieszczonych w części B spisu wyborców (<i>obywatele UE niebędący obywatelami polskimi</i>)	*	*	*	*	0

Uwaga! Suma liczb z pkt. 1a i 1b **musi być** równa liczbie z pkt. 1

2	Liczba wyborców, którym wydano karty do głosowania (<i>liczba podpisów w spisie oraz adnotacje „odmowa podpisu”</i>)	*	*	4	1	7
2a	w tym w części A spisu wyborców (<i>obywatele polscy</i>)	*	*	4	1	7
2b	w tym w części B spisu wyborców (<i>obywatele UE niebędący obywatelami polskimi</i>)	*	*	*	*	0

Uwaga! Suma liczb z pkt. 2a i 2b **musi być** równa liczbie z pkt. 2.

3	Liczba wyborców głosujących przez pełnomocnika (<i>liczba kart do głosowania wydanych na podstawie otrzymanych przez komisję aktów pełnomocnictwa</i>)	*	*	*	*	0
4	Liczba wyborców, którym wysłano pakiety wyborcze	*	*	*	*	0
5	Liczba otrzymanych kopert zwrotnych	*	*	*	*	0
5a	Liczba kopert zwrotnych, w których nie było oświadczenia o osobistym i tajnym oddaniu głosu	*	*	*	*	0
5b	Liczba kopert zwrotnych, w których oświadczenie nie było podpisane przez wyborcę	*	*	*	*	0
5c	Liczba kopert zwrotnych, w których nie było koperty na kartę do głosowania	*	*	*	*	0
5d	Liczba kopert zwrotnych, w których znajdowała się niezaklejona koperta na kartę do głosowania	*	*	*	*	0
5e	Liczba kopert na kartę do głosowania wrzuconych do urny	*	*	*	*	0

Uwaga! Liczba z pkt. 5 nie może być większa od liczby z pkt. 4.

6	Liczba kart wyjętych z urny	*	*	4	1	7
6a	w tym liczba kart wyjętych z kopert na karty do głosowania	*	*	*	*	0

Uwaga! Liczba z pkt. 6 pomniejszona o liczbę z pkt. 6a powinna być równa liczbie z pkt. 2. Liczba z pkt 6a nie może być większa od liczby z pkt 5e.

7	Liczba kart nieważnych (<i>innych niż urzędowo ustalone lub nieopatrzonych pieczęcią obwodowej komisji wyborczej</i>)	*	*	*	*	0
8	Liczba kart ważnych	*	*	4	1	7
9	Liczba głosów nieważnych (<i>z kart ważnych</i>)	*	*	*	3	4
10	Liczba głosów ważnych oddanych łącznie na wszystkie listy kandydatów (<i>z kart ważnych</i>)	*	*	3	8	3

Uwaga! Suma liczb z pkt. 9 i 10 **musi** być równa liczbie z pkt. 8.

11. Na poszczególne listy kandydatów i umieszczonego na nich kandydata oddano następujące liczby głosów ważnych:

1	KANIECKA Karolina Anna zgłoszona przez Komitet Wyborczy Polskie Stronnictwo Ludowe, Lista nr 1	*	*	*	7	9
2	MATAŚKA Dawid Jerzy zgłoszony przez Komitet Wyborczy Wyborców Nasza Przyszłość, Lista nr 17	*	*	*	6	8
3	WALCZEWSKA Anna Barbara zgłoszona przez Komitet Wyborczy Wyborców Bezpartyjne Porozumienie Samorządowe, Lista nr 18	*	*	1	0	5
4	WITUCKA Monika zgłoszona przez Komitet Wyborczy Prawo i Sprawiedliwość, Lista nr 3	*	*	*	8	4
5	WOŁOSZ Anna zgłoszona przez Koalicyjny Komitet Wyborczy SLD Lewica Razem, Lista nr 6	*	*	*	4	7

Przy sporządzeniu protokołu obecni byli:

- 1 Tyluś Agnieszka – ZASTĘPCA
(podpis)
- 2 Kiel Konrad – CZŁONEK
(podpis)
- 3 Rubach Danuta – CZŁONEK
(podpis)
- 4 Andrzejczak Elżbieta Izabela – CZŁONEK
(podpis)
- 5 Nowicka Anna Beata – PRZEWODNICZĄCY
(podpis)
- 6 Szafranski Jakub – CZŁONEK
(podpis)
- 7 Szczubiakiewicz Ryszard Maciej – CZŁONEK
(podpis)

